



سوق العراق للاوراق المالية

IRAQ STOCK EXCHANGE

التقرير الشهري – كانون الاول 2024  
Iraq Stock Exchange ISX  
Monthly Report - December 2024

[www.isx-iq.net](http://www.isx-iq.net)

## التقرير الشهري لسوق العراق للأوراق المالية / كانون الاول 2024

## حقوق النشر والمسؤولية القانونية

يقدم سوق العراق للأوراق المالية التقرير الشهري لشهر كانون الاول 2024 استنادا الى أهدافه الواردة في القانون رقم 74 لسنة 2004 المنشور في جريدة الوقائع العراقية بالعدد 3983 في حزيران 2004

وباستخدامك للمعلومات والبيانات والمادة العلمية المعروضة هنا، فإنك تقرّ وتوافق على الشروط التالية:  
1. أن جميع البيانات والمعلومات الموجودة في هذا المطبوع هي ملك لسوق العراق للأوراق المالية. بضمنها الصور الرقمية، الاشكال البيانية والشعارات التي يتضمنها، ولا يسمح باستخدامها بدون موافقته المسبقة.

2. لا يسمح سوق العراق للأوراق المالية بأن يستخدم اسمه او صورته في الدعاية والإعلان او كمادة لتقرير تلفزيوني او اعلامي لا يخص سوق العراق للأوراق المالية، وكذلك لأي منتج أو خدمة أو في موقع الكتروني أو لأي غرض تجاري دون موافقته الخطية المسبقة على ذلك .

3. للاستخدام الشخصي، الذي لا يهدف إلى غايات الكسب الشخصي أو التجاري، يسمح سوق العراق للأوراق المالية باستخدام ما ورد في التقرير، شريطة أن تتم الإشارة بشكل مرجعي وصحيح إلى أن مصدرها هو سوق العراق للأوراق المالية.

4. باستثناء ما ورد في الفقرة رقم (3) أعلاه يمنع نسخ أو عرض أو توزيع أو تحميل أو ترخيص أو تعديل أو نشر أو إعادة عرض أو إعادة إنتاج أو إعادة استخدام أو بيع أو بث (إرسال) أي معلومات أو مواد علمية أو اشكال بيانية ذات صلة أو أن يعاد استعمالها لخلق منتج جديد ناتج من الأصلي أو ما شابهه للاستخدام في الأغراض العامة أو التجارية دون أخذ الموافقة المسبقة من سوق العراق للأوراق المالية.

5. تخضع هذه الشروط والأحكام للقوانين العراقية والدولية ومبنية على أساسها وطبقاً لها.

## المسؤولية القانونية

استنادا للقانون رقم 74 لسنة 2004 المنشور في جريدة الوقائع العراقية بالعدد 3983 في حزيران 2004 ينظم سوق العراق للأوراق المالية التعامل باسهم الشركات المساهمة العراقية المدرجة وغير المدرجة - المسجلة في مركز الإيداع فقط - من خلال شركات الوساطة بالأوراق المالية المرخصة من قبل هيئة الأوراق المالية العراقية وسوق العراق للأوراق المالية بالإضافة الى السندات الحكومية المدرجة وعليه:

1. ان السوق غير مسؤول عن اي تعامل باسهم الشركات المساهمة خارج البات التداول التي تنظمها لائحة التداول في سوق العراق للأوراق المالية.
2. ان السوق غير مسؤول عن التعامل من خلال اية منصات للتداول خارج منصاته الرسمية او تطبيقات الكترونية غير مرخصة من قبل هيئة الأوراق المالية او في اسهم غير مسجلة في مركز الايداع.

# المحتويات

## المقدمة

أولاً: اهداف سوق العراق للأوراق المالية

ثانياً: الانظمة الالكترونية

ثالثاً: منصات وتوقيتات التداول بالأسهم

رابعاً: منصات التداول

خامساً: مؤشرات تداول أسهم الشركات المساهمة في شهر كانون الاول 2024

سادساً: مؤشرات أسعار الأسهم المتداولة وأسعار الاغلاق اليومية

سابعاً: مؤشرات تداول الاسهم لغير العراقيين

ثامناً: منصة تداول السندات الحكومية G. Bonds

تاسعاً: منصة الشركات غير المدرجة ISX-OTC

عاشراً: اخبار الشركات المساهمة المدرجة وقرارات الهيئات العامة

احد عشر: قرارات هيئة الأوراق المالية

اثنا عشر: مؤشرات مركز الإيداع


ثلاثة عشر: نشاطات سوق العراق للأوراق المالية

أربعة عشر: النشاط الاعلامي وثقافة التداول بالأسهم

الملحق الاحصائي

قائمة الشركات المساهمة المدرجة

قائمة شركات الوساطة المجازة للعمل بالأوراق المالية المقدمة



التقرير الشهري لسوق العراق للأوراق المالية التقرير الشهري لسوق العراق للأوراق المالية  
كانون الاول 2024

## المقدمة

ينظم سوق العراق للأوراق المالية التداول بأسهم الشركات المساهمة العراقية المسجلة في مركز الإيداع للشركات المدرجة وغير المدرجة المستوفية للوائح التنظيمية، والتداول بالسندات الحكومية الصادرة بموجب القوانين العراقية استناداً الى قانون رقم 74 لسنة 2004.

وفي شهر كانون الاول 2024 نظم سوق العراق للأوراق المالية (20) جلسة تداول، ولم تنظم جلسة التداول يوم الاربعاء 25 كانون الاول لاعلانها عطلة رسمية . كانت اهم مؤشرات شهر كانون الاول 2024 :

1. بلغ عدد الشركات المدرجة (104) شركة .
2. تداول أسهم (74) شركة مساهمة.
3. بلغ عدد الأسهم المتداولة (57,862,320,503) سهم ، وبلغت قيمة الأسهم المتداولة (55,652,595,113) دينار. من خلال تنفيذ (15136) عقد على الأنظمة الالكترونية في جلسات التداول وفقاً للائحة التنظيمية لتداول الأوراق المالية.
4. أقفل مؤشر أسعار الاسهم المتداولة ISX60 في آخر جلسة من شهر كانون الاول 2024 على (1073) نقطة. محققاً ارتفاعاً بنسبة (4%) عن أغلاقه لشهر تشرين الثاني البالغ (1031) نقطة.
5. أقفل مؤشر أسعار الحرة في التداول في آخر جلسة من شهر كانون الاول 2024 على (1174) نقطة. محققاً ارتفاعاً بنسبة (2.5%) عن أغلاقه لشهر تشرين الثاني البالغ (1146) نقطة.

ويتضمن التقرير الشهري لشهر كانون الاول اخبار الشركات المساهمة وقرارات هيئاتها العامة والافصاح عن الاكتتابات وزيادة رؤوس الأموال المتحققة ومؤشرات تداول الأسهم وأنشطة السوق وقرارات هيئة الأوراق المالية. بالإضافة الى نشر بيان اجتماع الشركات غير المدرجة إستناداً إلى قانون الشركات.

والله الموفق

الخبير جيمي افهم توما

المدير التنفيذي

التقرير الشهري لسوق العراق للأوراق المالية  
كانون الاول 2024

## أولاً: اهداف سوق العراق للأوراق المالية

تأسس سوق العراق للأوراق المالية عام 2004 بموجب القانون رقم 74 لسنة 2004 المنشور في (الوقائع العراقية، العدد 3983. حزيران 2004). والسوق مستقل ماليًا وإداريًا Self-Regulatory Organization SRO لا يستهدف الربح Non for profit خاضع لرقابة هيئة الأوراق المالية العراقية. واستنادًا إلى القسم الثاني من قانون رقم 74 لسنة 2004 فإن أهداف سوق العراق للأوراق المالية هي:

1. تنظيم وتدريب أعضائه والشركات المدرجة في السوق.
2. تعزيز مصالح المستثمرين بسوق حرة آمنة، فعالة، تنافسية وتتسم بالشفافية.
3. تنظيم وتبسيط تعاملات الأوراق المالية بصورة عادلة وفعالة ومنظمة وبضمنها عمليات المقاصة والتسوية لهذه التعاملات.
4. تنظيم تعاملات أعضائه بكل ما له صلة بشراء وبيع الأوراق المالية وتحديد حقوق والتزامات الأطراف ووسائل حماية مصالحهم المشروعة.
5. تطوير سوق المال في العراق بما يخدم الاقتصاد الوطني ومساعدة الشركات في بناء رؤوس الأموال اللازمة للاستثمار.
6. توعية المستثمرين العراقيين وغير العراقيين بشأن فرص الاستثمار في السوق.
7. جمع وتحليل ونشر الإحصاءات للمعلومات الضرورية لتحقيق الأهداف المنصوص عليها.
8. التواصل مع أسواق الأوراق المالية في العالم العربي والأسواق العالمية بهدف تطوير السوق.
9. القيام بخدمات ونشاطات ضرورية أخرى لدعم أهدافه.

## ثانياً: التداول باستخدام الأنظمة الإلكترونية

يستخدم سوق العراق للأوراق المالية الأنظمة الإلكترونية من Nasdaq Technology وهي:

1. نظام الإيداع المركزي لإيداع أسهم الشركات المساهمة العراقية والسندات الحكومية.

2. نظام التداول الإلكتروني لتداول الأسهم وتداول السندات الحكومية.

وينظم السوق باستخدام هذه الأنظمة خمس جلسات تداول أسبوعياً لتداول المستثمرين والمساهمين من خلال شركات

الوساطة المرخصة البالغ عددها 38 شركة وساطة المنتشرة في بغداد من خلال محطات التداول الإلكتروني عبر

منظومة مغلقة تؤمن سلامة التداول عن بعد Online.

## ثالثا: توقيتات التداول بالأسهم

يتم التداول وفق التوقيتات المبينة ادناه استنادا الى اللائحة التنظيمية لتداول الأوراق المالية وقرارات هيئة الأوراق المالية ومجلس محافظي سوق العراق للأوراق المالية – على الأنظمة الالكترونية فنيا واداريا:

- الفترة التمهيديّة فترة ادخال الأوامر Pre- Open 9:30am – 10:00am
- جرس الافتتاح 10:00am
- جلسة التداول المستمرة 10:00am – 1:00pm
- جرس الاغلاق وجلسة الصفقات الكبيرة 1:00pm – 1:30pm
- التسويات السهمية والمالية 1:30pm – 2:00pm

## رابعا: منصات التداول في سوق العراق للأوراق المالية

تتعامل شركات الوساطة والمستثمرين من خلال المنصات الالكترونية الاتية:

- المنصة النظامية Regular M  
اللائحة التنظيمية رقم (6) يتغير سعر السهم في حده الأعلى والادنى بنسبة 15% قياسا بسعر الاغلاق السابق.
- المنصة الثانية Second M  
اللائحة التنظيمية رقم (15) يتغير سعر السهم في حده الأعلى والادنى بنسبة 20% قياسا بسعر الاغلاق السابق.
- المنصة الثالثة (الأقل افساحا)  
اللائحة التنظيمية رقم (23) التي يتغير فيها السعر في حده الأعلى والادنى بنسبة 5% قياسا بسعر الاغلاق السابق.
- منصة التداول للمستثمرين On-line trading – OMS من خلال شركة الكرمل للوساطة خاضعة لرقابة هيئة الأوراق المالية وسوق العراق للأوراق المالية.
- منصة الشركات غير المدرجة OTC  
يطبق سوق العراق للأوراق المالية الإجراءات المبينة في اللائحة التنظيمية رقم (21) لائحة الشركات المساهمة غير المدرجة ، لغرض تنظيم وتوثيق تداولتها باستخدام الأنظمة الالكترونية.
- منصة تداول السندات الحكومية G. Bonds  
وفقا للسندات المدرجة استنادا الى لائحة ادراج وايداع وتداول السندات الحكومية في العراق

## خامسا : مؤشرات تداول أسهم الشركات المساهمة في شهر كانون الاول 2024

نظم سوق العراق للأوراق المالية في شهر كانون الاول (20) جلسة تداول للتعامل بأسهم الشركات المساهمة العراقية من خلال منصات التداول على الأنظمة الالكترونية ولم تنظم جلسة التداول ليوم الاربعاء 25 كانون الاول 2024 لاعلانها عطلة . كانت اهم مؤشرات التداول بالاسهم:

### 1. عدد الشركات المتداولة

أ - يبلغ عدد الشركات المساهمة المدرجة في السوق (112) شركة مساهمة عراقية  
- منها (104) شركة ضمن منصات التداول المدرجة  
- و (8) شركات في منصة الشركات غير المدرجة OTC  
ولاتزال (8) شركات تحت الإجراءات في منصة OTC. بالإضافة الى (3) شركات أخرى بانتظار استحصال موافقة الهيئة لادراجها .  
ب . بلغ عدد الشركات المتداولة اسهمها (74) شركة مساهمة  
ولم يجر التداول على أسهم (23) شركة مساهمة مدرجة لاختلاف أسعار العرض والطلب.  
ويبلغ عدد الشركات الموقوفة عن التداول بقرار من هيئة الأوراق المالية (7) شركات مساهمة هي : مصرف الشمال ، مصرف الراجح الإسلامي، مصرف زين العراق ، مصرف بابل ، الزوراء للاستثمار المالي ، الخير للاستثمار المالي ، بين النهرين للاستثمارات المالية .

### 2. عدد الأسهم المتداولة

بلغ عدد الأسهم المتداولة للشركات المدرجة في السوق 57,862,320,503 سهم وفق المنصات:  
المنصة النظامية (36) مليار سهم. المنصة الثانية (16) مليار سهم. المنصة الثالثة (4) مليار سهم

### 3. قيمة الأسهم المتداولة

بلغت قيمة الأسهم المتداولة 55,652,595,013 دينار. وفق المنصات الآتية:  
المنصة النظامية (42) مليار دينار. المنصة الثانية (11) مليار دينار. المنصة الثالثة (1) مليار دينار

### 4. عدد العقود المنفذة

بلغ عدد الصفقات المنفذة (15135) صفقة. حسب المنصات الآتية:  
المنصة النظامية (12759) صفقة. المنصة الثانية (673) صفقة. المنصة الثالثة (1703) صفقة .



## 5. منصة التداول عبر الانترنت OMS للمستثمرين IRAKA

- بلغ عدد الأسهم المتداولة (989,560,033) سهم بواقع (455) مليون سهم شراء و(534) مليون سهم بيع ، نفذت من خلال (73) مستثمر .
- بلغت قيمة الأسهم المتداولة (1,900,380,393) دينار بواقع (971) مليون دينار شراء و(929) مليون دينار بيع.
- بلغ عدد العقود المنفذة (1197) عقد بواقع (634) عقد شراء و(563) عقد بيع.

## 6 - مؤشرات تداول الصفقات الكبيرة

- بلغ عدد الأسهم المتداولة المنفذة في جلسة الصفقات الكبيرة (28,798,695,642) سهم بقيمة بلغت (23,549,313,034) دينار نفذت من خلال 5 اوامر على أسهم (4) شركات هي :  
مصرف عبر العراق للاستثمار ، المصرف التجاري العراقي الاسلامي ، مصرف نور العراق الاسلامي ، مصرف الثقة الاسلامي .

## 7 - مؤشرات التداول عبر منصة ISX-OTC

- بلغ عدد الأسهم المتداولة المنفذة من خلال منصة ISX-OTC (745,307,010) سهم بقيمة بلغت (188,954,855) دينار نفذت من خلال 252 صفقة على اسهم شركة مدرجة واحدة هي مصرف الوركاء .

## جدول رقم (1)

مؤشرات التداول بالأسهم حسب جلسات التداول لشهر كانون الأول 2024

مؤشر السوق ISX15	مؤشر السوق ISX60	الشركات المدرجة	الشركات المتداولة	الصفقات	القيمة المتداولة	عدد الاسهم المتداولة	الجلسات
1135.52	1,021.320	104	37	665	1,290,417,395	735,740,425	01/12/2024
1136.15	1,018.570	104	45	889	6,896,101,741	8,206,083,007	02/12/2024
1150.98	1,033.840	104	39	801	2,521,406,395	2,312,158,763	03/12/2024
1152.89	1,031.920	104	41	771	2,269,472,658	2,519,710,354	04/12/2024
1151.98	1,033.860	104	39	791	1,594,168,968	1,026,048,788	05/12/2024
1149.41	1,030.360	104	33	537	1,122,716,151	2,114,238,049	08/12/2024
1146.26	1,036.800	104	35	655	862,588,120	974,069,769	09/12/2024
1143.69	1,033.130	104	36	789	1,124,659,169	1,498,224,059	11/12/2024
1146.95	1,031.400	104	42	721	1,533,397,224	1,696,852,654	12/12/2024
1150.48	1,043.110	104	43	714	4,925,881,605	1,516,663,139	15/12/2024
1150.93	1,047.610	104	41	681	1,027,462,995	870,394,945	16/12/2024
1154.25	1,059.470	104	43	904	5,650,267,361	8,484,501,698	17/12/2024
1153.32	1,053.730	104	39	1015	14,776,089,888	16,581,938,145	18/12/2024
1168.63	1,054.420	104	44	709	980,919,861	1,122,475,366	19/12/2024
1159.41	1,059.190	104	49	793	1,933,745,092	2,146,795,420	22/12/2024
1160.84	1,061.830	104	49	757	2,516,659,294	2,754,179,361	23/12/2024
1173.12	1,068.000	104	38	653	814,405,109	1,163,793,494	24/12/2024
1179.37	1,076.990	104	35	787	1,080,017,966	871,727,742	26/12/2024
1176.03	1,077.870	104	41	703	1,128,521,849	755,120,743	29/12/2024
1174.65	1,073.840	104	38	800	1,603,696,172	511,604,582	30/12/2024
1,174.650	1,073.840	104	74	15,135	55,652,595,013	57,862,320,503	المجموع

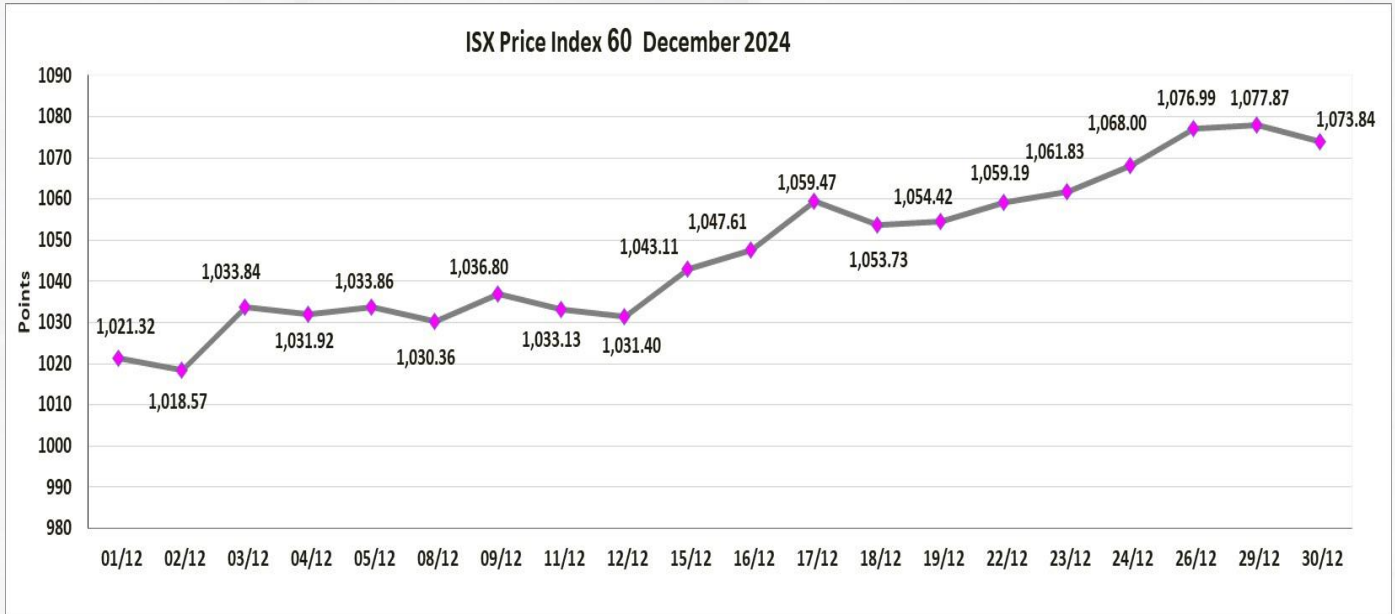
## سادسا: مؤشر أسعار الأسهم المتداولة ISX Price Index واسعار التداول اليومية

## 1. مؤشر أسعار الأسهم المتداولة ISX60

اغلق مؤشر أسعار الأسهم المتداولة ISX60 في اول جلسة من شهر كانون الاول على (1021.32) نقطة واغلق في اخر جلسة من شهر كانون الاول على (1073.84) نقطة. وقياسا بأغلاقه في اخر جلسة من شهر تشرين الثاني البالغ (1031.11) نقطة انخفض المؤشر بنسبة 4%. سجل المؤشر اعلى قيمة له في جلسة 29 كانون الاول عندما اقبل على 1077.87 نقطة وسجل أدنى قيمة له في جلسة 2 كانون الاول عندما اقبل على 1018.57 نقطة.

شكل رقم (1)

## مؤشر أسعار الأسهم المتداولة ISX60 اليومية لشهر كانون الاول 2024



## 2. مؤشر أسعار الأسهم المتداولة ISX15

اطلق السوق مؤشر أسعار الأسهم المتداولة بالقيمة السوقية الحرة (ISX15) اعتبارا من 2024/4/14 وهو يضم الشركات التالية:

مصرف بغداد، مصرف المنصور للاستثمار، المصرف الاهلي العراقي، المصرف التجاري العراقي، آسيا سيل للاتصالات، بغداد للمشروبات الغازية، العراقية للسجاد والمفروشات، المنصور للصناعات الدوائية، فندق بغداد، فندق بابل، الوطنية للاستثمارات السياحية، المعمورة للاستثمارات العقارية، العراقية لإنتاج وتسويق اللحوم، العراقية لإنتاج وتسويق المنتجات الزراعية، العراقية لإنتاج البذور.

- اغلق المؤشر ISX 15 في اول جلسة من شهر كانون الاول على (1135.52) نقطة واغلق في اخر جلسة من شهر كانون الاول على (1174.65) نقطة. وقياسا بأغلاقه في اخر جلسة من شهر تشرين الثاني البالغ (1146.35) نقطة ارتفع المؤشر بنسبة 2.4% عن اغلاقه في اخر جلسة من تشرين الثاني.
- سجل المؤشر اعلى قيمة في جلسة 26 كانون الاول عندما اقبل على 1179.37 نقطة وسجل أدنى قيمة له في جلسة الافتتاح 1 كانون الاول عندما اقبل على 1135.52 نقطة.

## شكل رقم (2)

مؤشر أسعار الأسهم ISX15 اليومية بالقيمة السوقية الحرة



أسعار الأسهم المتداولة في شهر كانون الاول وأسعار الإغلاق  
جدول رقم (2)

أسعار أسهم الشركات المتداولة ونسب التغير في أسعار الإغلاق شهر كانون الاول 2024

الصفقات	التغير %	سعر إغلاق الشهر السابق	سعر الإغلاق	معدل السعر	ادنى سعر	اعلى سعر	سعر الافتتاح	اسم الشركة
492	0.00	0.900	0.900	0.910	0.870	0.930	0.900	المصرف التجاري
1,611	3.16	4.110	4.240	4.090	3.970	4.250	4.100	مصرف بغداد
723	-1.35	1.480	1.460	1.480	1.400	1.580	1.470	المصرف العراقي الاسلامي
130	14.29	0.070	0.080	0.080	0.070	0.090	0.070	مصرف الشرق الاوسط
272	42.31	0.260	0.370	0.370	0.270	0.440	0.270	مصرف الاستثمار العراقي
752	1.35	3.700	3.750	3.690	3.550	3.800	3.700	المصرف الاهلي العراقي
356	25.00	0.080	0.100	0.090	0.080	0.110	0.090	مصرف سومر التجاري
355	28.00	0.250	0.320	0.270	0.240	0.330	0.250	مصرف الاقتصاد
1,527	41.94	0.310	0.440	0.400	0.280	0.500	0.300	مصرف الخليج التجاري
156	6.25	0.160	0.170	0.160	0.150	0.170	0.160	مصرف الموصل للاستثمار
29	0.00	0.900	0.900	0.900	0.900	0.900	0.900	مصرف كوردستان
269	11.11	0.270	0.300	0.310	0.270	0.340	0.270	مصرف اشور
865	1.54	1.950	1.980	1.970	1.920	2.000	1.950	مصرف المنصور
1	0.00	0.460	0.460	0.460	0.460	0.460	0.460	مصرف ايلاف
39	0.00	1.000	1.000	1.000	0.900	1.000	0.920	مصرف الطيف الاسلامي
289	-1.18	0.850	0.840	0.840	0.820	0.870	0.840	مصرف الائتمان العراقي
14	-1.08	0.930	0.920	0.920	0.920	0.930	0.930	مصرف عبر العراق للاستثمار
43	-9.09	0.110	0.100	0.100	0.090	0.110	0.110	مصرف العطاء الاسلامي
1	0.00	1.000	1.000	1.000	1.000	1.000	1.000	مصرف التنمية
9	14.75	0.610	0.700	0.700	0.650	0.720	0.650	مصرف نور العراق
16	0.00	0.290	0.290	0.290	0.280	0.290	0.280	المصرف الدولي الاسلامي
3	0.00	0.750	0.750	0.750	0.750	0.750	0.750	مصرف الثقة الدولي الإسلامي
3	0.00	1.000	1.000	1.000	1.000	1.000	1.000	مصرف الانصاري
2	0.00	0.940	0.940	0.940	0.940	0.940	0.940	مصرف المشرق العربي
2	—	—	1.000	1.000	1.000	1.000	1.000	مصرف المال الاسلامي
353	20.00	0.050	0.060	0.050	0.050	0.060	0.050	المصرف المتحد للاستثمار
1,123	0.00	12.100	12.100	12.120	11.600	12.400	12.100	اسيا سيل للاتصالات
101	-0.42	2.400	2.390	2.400	2.390	2.460	2.400	الخاتم للاتصالات
41	-6.25	0.800	0.750	0.680	0.660	0.800	0.800	الامين للتأمين
14	-2.60	0.770	0.750	0.710	0.690	0.760	0.760	دار السلام للتأمين
24	46.34	0.410	0.600	0.510	0.410	0.600	0.410	الخليج للتأمين
5	0.00	0.800	0.800	0.800	0.800	0.800	0.800	الاهلية للتأمين
124	2.09	4.300	4.390	4.180	3.800	4.500	4.300	العب الكرخ السياحية
21	-5.41	7.400	7.000	7.060	6.900	7.400	7.400	الموصل لمدن الالعاب
438	14.41	5.900	6.750	6.800	4.760	8.340	5.550	المعمورة العقارية
5	-8.54	0.820	0.750	0.770	0.750	0.800	0.800	النخبة للمقاولات العامة
318	-37.90	62.000	38.500	50.770	35.000	63.000	62.000	بغداد العراق للنقل العام
49	-33.04	1.120	0.750	1.040	0.700	1.140	1.120	رحاب كربلاء

## تابع جدول رقم (2)

الصفقات	التغير %	سعر الاغلاق السابق	سعر الاغلاق	معدل السعر	ادنى سعر	اعلى سعر	سعر الافتتاح	اسم الشركة
45	-4.71	2.550	2.430	2.450	2.430	2.800	2.500	الامين للاستثمارات العقارية
16	-9.52	0.840	0.760	0.800	0.760	0.840	0.840	نقل المنتجات النفطية
11	-9.38	0.640	0.580	0.610	0.580	0.610	0.610	البادية للنقل العام
185	-1.98	2.530	2.480	2.460	2.350	2.550	2.510	المنصور للصناعات الدوائية
27	6.43	8.550	9.100	8.550	8.500	9.100	8.550	الخيطة الحديثة
36	2.90	17.250	17.750	17.490	17.250	18.000	17.250	العراقية للسجاد والمفروشات
882	4.67	4.070	4.260	4.150	4.000	4.290	4.070	بغداد للمشروبات الغازية
74	-21.43	4.200	3.300	4.020	3.300	4.200	4.200	العراقية لتصنيع التمر
167	3.00	3.000	3.090	3.000	2.700	3.270	3.000	الكندي للققاحات البيطرية
12	-7.69	9.750	9.000	8.310	8.200	9.000	9.000	العراقية للاعمال الهندسية
6	-12.00	2.500	2.200	2.300	2.200	2.480	2.480	الخازر لانتاج المواد الانشائية
9	-7.69	2.600	2.400	2.460	2.400	2.500	2.500	الصناعات المعدنية والدراجات
78	-22.46	2.360	1.830	1.800	1.710	2.010	2.010	العراقية لصناعات الكرتون
37	-8.75	4.000	3.650	3.550	3.480	4.000	3.500	انتاج الالبسة الجاهزة
5	-6.45	3.100	2.900	2.900	2.900	3.000	3.000	بغداد لصناعة مواد التغليف
123	0.00	3.350	3.350	3.370	3.250	3.400	3.350	الفلوجة لانتاج المواد الانشائية
82	-6.67	1.500	1.400	1.400	1.400	1.500	1.500	الوطنية لصناعات الاثاث المنزلي
49	2.50	2.000	2.050	2.000	1.960	2.150	1.970	الهلال الصناعية
852	-11.38	1.230	1.090	1.160	1.030	1.340	1.190	الصناعات الخفيفة
76	-7.41	1.890	1.750	1.830	1.710	1.900	1.900	الصناعات الالكترونية
40	-30.77	0.780	0.540	0.590	0.540	0.780	0.780	المواد الانشائية الحديثة
273	8.92	2.130	2.320	2.210	2.030	2.320	2.150	الصناعات الكيماوية والبلاستيكية
167	-3.38	10.350	10.000	10.150	10.000	10.700	10.350	فنادق عشتار
35	6.93	101.000	108.000	106.460	100.000	110.000	101.000	فندق بابل
62	9.09	11.000	12.000	11.030	11.000	12.000	11.500	فندق بغداد
19	5.00	10.000	10.500	10.240	10.000	10.500	10.000	الوطنية للاستثمارات السياحية
27	0.00	41.000	41.000	40.580	40.000	41.000	41.000	فنادق المنصور
31	6.12	24.500	26.000	26.000	24.000	27.000	24.800	فندق آشور
27	-0.45	22.100	22.000	21.430	21.000	23.000	22.100	فندق فلسطين
5	0.00	1.050	1.050	1.090	1.010	1.180	1.180	الاهلية للانتاج الزراعي
5	0.00	7.450	7.450	7.450	7.450	7.450	7.450	الشرق الاوسط للاسماك
985	0.72	8.340	8.400	8.390	8.300	8.650	8.350	العراقية لانتاج البذور
84	-10.94	6.400	5.700	5.930	5.700	6.250	6.250	انتاج وتسويق اللحوم
5	-10.67	18.750	16.750	16.750	16.750	16.750	16.750	تسويق المنتجات الزراعية
17	214.86	7.940	25.000	10.520	9.130	23.570	9.130	بابل للإنتاج الحيواني والنباتي

## سابعا: مؤشرات تداول الاسهم من قبل غير العراقيين

- بلغ عدد الأسهم المشتراة من قبل الأجانب 16,410,925,330 سهم بقيمة 18,930,169,679 دينار من خلال تنفيذ 914 عقد على أسهم 17 شركة.
- بلغ عدد الأسهم المباعة من قبل الاجانب 16,646,738,637 سهم بقيمة 18,236,444,426 دينار من خلال تنفيذ 464 عقد على أسهم 12 شركه
- يوضح الجدول رقم (3) مؤشرات التداول اليومية لتداول الأسهم من قبل الأجانب خلال شهر كانون الاول 2024  
جدول رقم (3)  
مؤشرات التداول اليومية للأسهم من قبل الأجانب خلال شهر كانون الاول 2024

الجلسات	عدد الاسهم / شراء	القيمة / شراء	العقود المنفذة شراء	الشركات المتداولة شراء	عدد الاسهم / بيع	القيمة / بيع	العقود المنفذة بيع	الشركات المتداولة بيع
01/12/2024	1,480,000	3,276,500	4	2	134,986,431	68,109,710	33	3
02/12/2024	405,510,931	853,781,683	134	4	154,025,224	249,827,077	70	4
03/12/2024	263,232,483	556,157,576	52	3	125,000,000	116,930,000	37	2
04/12/2024	223,279,040	364,340,688	71	5	230,237,000	167,848,243	75	2
05/12/2024	134,703,280	410,918,534	96	9	55,000,000	109,150,000	26	1
08/12/2024	50,500,000	299,435,000	38	3	0	0	0	0
09/12/2024	5,638,889	13,656,945	18	3	0	0	0	0
11/12/2024	16,801,400	8,896,705	11	4	156,685,870	115,167,500	2	2
12/12/2024	67,982,387	294,674,653	55	3	0	0	0	0
15/12/2024	1,250,000	3,887,500	3	2	1,000,212,000	4,001,352,668	128	1
16/12/2024	8,041,156	21,599,477	8	4	0	0	0	0
17/12/2024	141,789,326	232,433,596	42	6	222,000,000	96,680,646	44	2
18/12/2024	14,552,834,076	13,250,904,068	11	6	14,558,305,042	13,277,759,340	18	3
19/12/2024	32,484,250	136,728,488	22	3	1,204,444	5,002,543	6	1
22/12/2024	83,999,888	543,453,379	106	5	3,895,556	15,997,557	6	2
23/12/2024	28,010,940	155,276,693	33	5	966,016	2,525,282	10	2
24/12/2024	53,009,490	248,698,568	34	2	404,039	970,194	4	1
26/12/2024	47,186,416	222,946,151	46	5	0	0	0	0
29/12/2024	113,841,378	482,921,015	31	3	257,901	616,383	3	1
30/12/2024	179,350,000	826,182,461	99	6	3,559,114	8,507,282	2	1
المجموع	16,410,925,330	18,930,169,679	914	17	16,646,738,637	18,236,444,426	464	12

**ثامنا: منصة تداول السندات الحكومية G. Bonds**

استناداً الى اللائحة التنظيمية لأدراج وإيداع وتداول السندات الحكومية – السندات المدرجة هي:

**1: سندات (بناء) الإصدارية الأولى**

سند بفئة 1,000,000 دينار بفائدة سنوية 7% تدفع كل ستة أشهر في 4/9 وفي 10/8 منه لمدة أربع سنوات - تاريخ الاستحقاق 2025/10/12.

**2: سندات (بناء) الإصدارية الثانية.**

سند فئة 1,000,000 دينار بفائدة سنوية 7% تدفع كل ستة أشهر في 6/16 وفي 12/15 منه لمدة أربع سنوات - تاريخ الاستحقاق 2025/12/19.

**3: سندات – اعمار- الإصدارية الأولى**

تمت الموافقة على الإدراج 2023/12/27 – تم إطلاق التداول 2024/3/19. بقيمة (1.499.999.500.000) دينار

\* سند فئة (500) ألف دينار بفائدة سنوية 6% تدفع كل ستة أشهر في 4/9 وفي 10/9 لمدة سنتين – تاريخ الاستحقاق 2025/10/9 .

\* سند فئة 1,000,000 دينار بفائدة سنوية 8% تدفع كل ستة أشهر في 4/9 وفي 10/9 لمدة أربع سنوات – تاريخ الاستحقاق 2027/10/9 .

**4: سندات - اعمار- الإصدارية الثانية**

الموافقة على الإدراج بتاريخ 2024/2/11 – تم إطلاق التداول 2024/3/27 بقيمة (1.5) ترليون دينار  
\* سند فئة (500) ألف دينار بفائدة سنوية 6% تدفع كل ستة أشهر في 5/28 وفي 11/27 لمدة سنتين – تاريخ الاستحقاق 2025/11/27.

\* سند فئة 1,000,000 دينار بفائدة سنوية 8% تدفع كل ستة أشهر في 5/28 وفي 11/27 لمدة أربع سنوات – تاريخ الاستحقاق 2027/11/27.

**5: سندات - اعمار- الإصدارية الثالثة**

الموافقة على الإدراج بتاريخ 2024/3/17 – تم إطلاق التداول 2024/4/21 بقيمة (1,589,789,500,000) دينار.

\* سند فئة (500) ألف دينار بفائدة سنوية 6% تدفع كل ستة أشهر في 6/30 وفي 30/12 لمدة سنتين – تاريخ الاستحقاق 2025/12/30.

\* سند فئة 1,000,000 دينار بفائدة سنوية 8% تدفع كل ستة أشهر في 6/30 وفي 30/12 لمدة أربع سنوات – تاريخ الاستحقاق 2027/12/30.

**6: سندات - انجاز- الإصدارية الأولى**

تمت الموافقة على الإدراج في 2024/7/18 وتم إطلاق التداول في 2024/10/20 بقيمة (1.5) ترليون دينار  
\* سند بفئة (500) ألف دينار بفائدة سنوية 6.5% تدفع كل ستة أشهر في 10/14 وفي 4/15 لمدة سنتين - تاريخ الاستحقاق في 2026/4/15

\* سند بفئة 1,000,000 دينار بفائدة سنوية 8.5% تدفع كل ستة أشهر في 10/14 وفي 4/15 لمدة أربع سنوات - تاريخ الاستحقاق في 2028/4/14 .

**7: سندات - انجاز- الإصدارية الثانية**

تمت الموافقة على الإدراج بتاريخ 2024/10/17 وسيتم إطلاق التداول في 2024/12/3 – بقيمة (2,169,839,000,000) دينار بالفئات الآتية :

\* سند بفئة (500) ألف دينار بفائدة سنوية 6.5% تدفع كل ستة أشهر في 1/20 وفي 7/22 لمدة سنتين - تاريخ الاستحقاق في 2026/7/22 .

\* سند بفئة 1,000,000 دينار بفائدة سنوية 8.5% تدفع كل ستة أشهر في 1/20 وفي 7/22 لمدة أربع سنوات - تاريخ الاستحقاق في 2028/7/21 .



**تاسعا: منصة الشركات غير المدرجة ISX-OTC**

تم اطلاق منصة الشركات غير المدرجة بتاريخ 2024/1/2 استنادا الى اللائحة التنظيمية رقم 21 لسنة 2023. وكتاب دائرة تسجيل الشركات اعمامها المرقم 35428 في 2023/12/27 الى الشركات غير المدرجة للتسجيل في منصة الشركات OTC وكتابها اعمام بالعدد 7827 في 2024/3/25.

أ. الشركات التي استكملت إجراءات التسجيل وقابلة للتداول

1. شركة الربيع للوساطة بالأوراق المالية – مساهمة خاصة
2. شركة الكرم للوساطة بالأوراق المالية – مساهمة خاصة
3. شركة مصرف حمورابي التجاري
4. مصرف الوركاء للاستثمار والتمويل
5. مصرف السنام الاسلامي
6. بوابة عشتار للنظم وخدمات الدفع الالكتروني للاموال
7. شركة دنيا للتأمين
8. شركة الاتحاد الدولية للتأمين

ب. الشركات صدرت موافقة الهيئة على ادراجها – وتعمل على استكمال إجراءات التسجيل والإيداع

1. الشركة الوطنية للصناعات الغذائية: إجراءات الشركة في توقيع الاتفاقية مع مركز الإيداع وتزويده بسجل المساهمين وتسديد الالتزامات المالية. سيستخدم نفس رمز ISIN.
2. شركة الزعيم للصرافة : إجراءات الشركة في توقيع الاتفاقية مع مركز الإيداع وتزويده بسجل المساهمين وتسديد الالتزامات المالية .
3. شركة الصوى للصرافة : إجراءات الشركة في توقيع الاتفاقية مع مركز الإيداع وتزويده بسجل المساهمين وتسديد الالتزامات المالية .
4. شركة الهلمان للصرافة : صدرت موافقة هيئة الأوراق المالية بموجب كتابها المرقم 33/13 في 2024/9/18 - إجراءات الشركة في تسديد الالتزامات المالية وتوقيع الاتفاقية مع مركز الإيداع وتزويده بسجل المساهمين لاستكمال إجراءات استحصال الرمز الدولي ISIN .
5. شركة اليمامة للتأمين: صدرت موافقة هيئة الأوراق المالية بموجب كتابها المرقم 34/13 في 2024/9/18 - إجراءات الشركة في تسديد الالتزامات المالية وتوقيع الاتفاقية مع مركز الإيداع وتزويده بسجل المساهمين لاستكمال إجراءات استحصال الرمز الدولي ISIN
6. شركة الايلاف للتأمين : صدرت موافقة هيئة الأوراق المالية بموجب كتابها المرقم 36/13 في 2024/9/18 - إجراءات الشركة في تسديد الالتزامات المالية وتوقيع الاتفاقية مع مركز الإيداع وتزويده بسجل المساهمين لاستكمال إجراءات استحصال الرمز الدولي ISIN .
7. شركة شط العرب للتأمين : صدرت هيئة الأوراق المالية بموجب كتابها المرقم 39/13 في 2024/11/26 - إجراءات الشركة في تسديد الالتزامات المالية وتوقيع الاتفاقية مع مركز الإيداع وتزويده بسجل المساهمين لاستكمال إجراءات استحصال الرمز الدولي ISIN

8 . الشركة العراقية لضمان الودائع: صدرت موافقة هيئة الأوراق المالية بموجب كتابها المرقم 40/13 في 2024/11/26 - اجراءات الشركة في تسديد الالتزامات المالية وتوقيع الاتفاقية مع مركز الإيداع وتزويده بسجل المساهمين لاستكمال اجراءات استحصال الرمز الدولي ISIN

ج . شركات أخرى تحت التدقيق وإصدار القرار من هيئة الأوراق المالية :  
شركة العلاء للصرافة : لم تصدر موافقة هيئة الأوراق المالية بموجب كتابها المرقم 35/13 في 2024/9/18 على ادراج الشركة لحين تقديم الحسابات الختامية للشركة (كشركة مساهمة) .  
قدمت الشركة الحسابات الختامية لعامي 2022 و 2023 وبانتظار موافقة هيئة الأوراق المالية على ادراجها.  
شركة زين للتأمين: صدرت موافقة مجلس المحافظين بموجب قراره المرقم (م/341) في 2024/11/12.  
شركة سما بغداد للصرافة: صدرت موافقة مجلس المحافظين بموجب قراره المرقم (م/348) في 2024/11/26.

ولا تزال متابعة الشركات المساهمة غير المدرجة مستمرة لغرض تنفيذ إجراءات اللائحة التنظيمية وتنظيم تداولها

### عاشرا: اخبار الشركات المساهمة المدرجة وقرارات الهيئات العامة

#### أ. قرارات الهيئات العامة للشركات المساهمة 1 - مصرف الثقة الدولي الاسلامي

قررت الهيئة العامة للشركة في الاجتماع المنعقد بتاريخ 2024/11/5 الاتي:  
أ. المصادقة على الحسابات الختامية للسنة المالية المنتهية في 2023/12/31 .  
ب. تأجيل معالجة العجز المتراكم البالغ (418,337,340) دينار على ان يتم معالجته من ارباح السنوات اللاحقة .  
ت. انتخابات (7) اعضاء اصليين و(6) احتياط.  
أطلاق التداول على أسهم الشركة في جلسة 2024/12/1 بعد استلام محضر اجتماع الهيئة العامة غير المصدق استنادا لللائحة التنظيمية رقم 2 المعدلة لسنة 2022.

#### 2. الاهلية للانتاج الزراعي

قررت الهيئة العامة للشركة في الاجتماع المنعقد بتاريخ 2024/11/25 الاتي:  
أ.المصادقة على الحسابات الختامية للسنة المالية المنتهية في 2024/3/31 .  
ب.اطفاء جزء من العجز المتراكم من رصيد الفائض المتراكم البالغ (5,089,443).  
أطلاق التداول على أسهم الشركة في جلسة 2024/12/4 بعد استلام محضر اجتماع الهيئة العامة غير المصدق استنادا لللائحة التنظيمية رقم 2 المعدلة لسنة 2022.

#### 3. الصناعات الالكترونية

قررت الهيئة العامة للشركة في الاجتماع المنعقد بتاريخ 2024/11/28 الاتي:  
أ. المصادقة على الحسابات الختامية للسنوات المالية المنتهية في 2017/12/31 و2018/12/31 و2019/12/31.  
ب. تأجيل معالجة العجز المتراكم الى عام 2025.

ت. انتخاب (4) اعضاء اصليين ومثلهم احتياط  
أطلاق التداول على أسهم الشركة في جلسة 2024/12/4 بعد استلام محضر اجتماع الهيئة العامة غير المصدق  
استنادا للائحة التنظيمية رقم 2 المعدلة لسنة 2022.

#### 4. مصرف الجنوب الاسلامي

قررت الهيئة العامة للشركة في الاجتماع المنعقد بتاريخ 2024/11/16 الاتي:  
انتخاب (7) اعضاء اصليين و(4) اعضاء احتياط لمجلس الادارة  
أطلاق التداول على أسهم الشركة في جلسة 2024/12/8 بعد استلام محضر اجتماع الهيئة العامة غير المصدق  
استنادا للائحة التنظيمية رقم 2 المعدلة لسنة 2022.

#### 5. مصرف الراجح الاسلامي

قررت الهيئة العامة للشركة في الاجتماع المنعقد بتاريخ 2024/10/9 الاتي:  
أ. مناقشة الحسابات الختامية للسنتين المنتهيتين في 2022/12/31 و2023/12/31.  
ب. اطفاء مبلغ (1,600,000,000) دينار من العجز المتراكم المدور من السنوات السابقة التي تم تنزيلها من ارباح  
عام 2023 .  
ت. تنزيل 50% من ارباح السنة المالية 2024 لاطفاء جزء من العجز المتراكم المدور من السنوات السابقة .  
ث. توزيع (6,500,000,000) دينار من رصيد حساب الفائض المتراكم  
علما ان الشركة موقوفة بقرار من هيئة الاوراق المالية.

#### 6. ابداع الشرق الاوسط

قررت الهيئة العامة للشركة في الاجتماع المنعقد بتاريخ 2024/11/27 الاتي:  
أ. المصادقة على الحسابات الختامية للسنة المالية المنتهية في 2024/12/31 .  
ب. تدوير الارباح.  
أطلاق التداول على أسهم الشركة في جلسة 2024/12/12 بعد استلام محضر اجتماع الهيئة العامة غير المصدق  
استنادا للائحة التنظيمية رقم 2 المعدلة لسنة 2022.

#### 6. طريق الخازر لانتاج وتجارة المواد الانشائية:

قررت الهيئة العامة للشركة في الاجتماع المنعقد بتاريخ 2024/12/6 الاتي:  
أ. المصادقة على الحسابات الختامية للسنة المالية المنتهية في 2023/12/31 .  
ب. زيادة رأس المال بنسبة 100% ليصبح 2 مليار دينار وفق المادة (55/اولا) من قانون الشركات .  
ت. انتخاب (5) اعضاء اصليين ومثلهم للقطاع الخاص.

أطلاق التداول على أسهم الشركة في جلسة 2024/12/15 بعد استلام محضر اجتماع الهيئة العامة غير المصدق  
استنادا للائحة التنظيمية رقم 2 المعدلة لسنة 2022.

#### 7. المنصور للصناعات الدوائية

قررت الهيئة العامة للشركة في الاجتماع المنعقد بتاريخ 2024/12/2 الاتي:  
أ. المصادقة على الحسابات الختامية للسنة المالية المنتهية في 2023/12/31  
ب. تدوير الارباح الى الفائض المتراكم .

ت. زيادة رأس المال بمقدار (2,560,000,000) بما يعادل 16% من راس المال الشركة على ان لا يقل سعر السهم  
الواحد عن (2.500) دينار وفق المادة (55/رابعا) من قانون الشركات  
أطلاق التداول على أسهم الشركة في جلسة 2024/12/16 بعد استلام محضر اجتماع الهيئة العامة غير المصدق  
استنادا للائحة التنظيمية رقم 2 المعدلة لسنة 2022.

#### 8. مدينة العاب الكرخ:

قررت الهيئة العامة للشركة في الاجتماع المنعقد بتاريخ 2024/12/8 الاتي:  
أ. المصادقة على الحسابات الختامية للسنة المالية المنتهية في 2023/12/31 .

- ب. اطفاء العجز البالغ (89,654,971) دينار ليكون باقي الفائض المتراكم (231,380,648) دينار .
- ت. زيادة رأس المال بمقدار (480,000,000) بما يعادل 32% من رأس المال الشركة على ان لا يقل سعر السهم الواحد عن (3.000) دينار وفق المادة (55/رابعا) من قانون الشركات اي سيكون زيادة رأس مال الشركة من (1,500,000,000) دينار الى (1,980,000,000) دينار وفق المادة (55/ رابعا ) من قانون الشركات
- إطلاق التداول على أسهم الشركة في جلسة 2024/12/18 بعد استلام محضر اجتماع الهيئة العامة غير المصدق استنادا للائحة التنظيمية رقم 2 المعدلة لسنة 2022.
- 9. المصرف الدولي الاسلامي:**
- قررت الهيئة العامة للشركة في الاجتماع المنعقد بتاريخ 2024/12/12 الاتي:
- أ. المصادقة على الحسابات الختامية للسنة المالية المنتهية في 2023/12/31 .
- ب. تدوير الارباح الى احتياطي المتراكم.
- إطلاق التداول على أسهم الشركة في جلسة 2024/12/18 بعد استلام محضر اجتماع الهيئة العامة غير المصدق استنادا للائحة التنظيمية رقم 2 المعدلة لسنة 2022.
- 10. مصرف الاستثمار العراقي :**
- قررت الهيئة العامة للشركة في الاجتماع المنعقد بتاريخ 2024/12/7 الاتي:
- أ. المصادقة على الحسابات الختامية للسنة المالية المنتهية في 2023/12/31 .
- ب. تدوير الارباح الى الفائض المتراكم.
- إطلاق التداول على أسهم الشركة في جلسة 2024/12/22 بعد استلام محضر اجتماع الهيئة العامة غير المصدق استنادا للائحة التنظيمية رقم 2 المعدلة لسنة 2022.
- 11. بغداد لصناعة مواد التغليف**
- قررت الهيئة العامة للشركة في الاجتماع المنعقد بتاريخ 2024/12/16 الاتي:
- أ. المصادقة على الحسابات الختامية للسنة المالية المنتهية في 2023/12/31 .
- ب. المصادقة على معالجة جزء من العجز المتراكم .
- إطلاق التداول على أسهم الشركة في جلسة 2024/12/24 بعد استلام محضر اجتماع الهيئة العامة غير المصدق استنادا للائحة التنظيمية رقم 2 المعدلة لسنة 2022.
- 12. بغداد العراق للنقل العام**
- قررت الهيئة العامة للشركة في الاجتماع المنعقد بتاريخ 2024/12/19 الاتي:
- أ. المصادقة على الحسابات الختامية للسنة المالية المنتهية في 2023/12/31 .
- ب. توزيع ارباح بنسبة (60%) .
- ت. زيادة رأسمال الشركة من (1.300) مليار دينار الى (3) مليار دينار وفق المادة (55/ثانيا) من قانون الشركات .
- إطلاق التداول على أسهم الشركة في جلسة 2024/12/24 بعد استلام محضر اجتماع الهيئة العامة غير المصدق استنادا للائحة التنظيمية رقم 2 المعدلة لسنة 2022.
- 13. مصرف اربيل**
- قررت الهيئة العامة للشركة في الاجتماع المنعقد بتاريخ 2024/11/29 الاتي:
- أ. المصادقة على الحسابات الختامية للسنة المالية المنتهية في 2023/12/31 .
- ب. المصادقة على إطفاء جزء من العجز المتراكم لعام 2023 بمقدار (2,435,621,000) دينار.
- ج. الموافقة على تعيين مدير مفوض جديد للمصرف.
- د. انتخاب (7) اعضاء اصليين ومثلهم احتياط.

إطلاق التداول على أسهم الشركة في جلسة 2024/12/30 بعد استلام محضر اجتماع الهيئة العامة غير المصدق استناداً للائحة التنظيمية رقم 2 المعدلة لسنة 2022.

#### 14. الصناعات الكيماوية العصرية

قررت الهيئة العامة للشركة في الاجتماع المنعقد بتاريخ 2024/12/15 الآتي:

أ. المصادقة على الحسابات الختامية للسنة المالية المنتهية في 2023/12/31.

ب. تدوير الخسارة الى سنوات لاحقة.

إطلاق التداول على أسهم الشركة في جلسة 2025/1/7 بعد استلام محضر اجتماع الهيئة العامة غير المصدق استناداً للائحة التنظيمية رقم 2 المعدلة لسنة 2022.

#### 15. اسماك الشرق الاوسط

قررت الهيئة العامة للشركة في الاجتماع المنعقد بتاريخ 2024/12/9 الآتي:

أ. المصادقة على الحسابات الختامية للسنة المالية المنتهية في 2024/12/31.

ب. تدوير العجز والخسارة المتراكمة الى السنة القادمة.

إطلاق التداول على أسهم الشركة في جلسة 2025/1/7 بعد استلام محضر اجتماع الهيئة العامة غير المصدق استناداً للائحة التنظيمية رقم 2 المعدلة لسنة 2022.

#### ب. الإفصاح عن الاحداث الجوهرية

##### 1. شركة بابل للانتاج الحيواني والنباتي

ارتفع سعر سهم الشركة في جلستي 11/17 و 2024/11/19 بكامل نسبة التغير.

أرسل السوق كتاب للشركة للإفصاح عن الاحداث الجوهرية.

وقد اجابت الشركة ان السبب قد يعود الى قرار الهيئة العامة للشركة بتوزيع ارباح بنسبة 100% ولوجود خطة للتوسع.

##### 2. صناعة وتجارة الكارتون

إنخفض سعر سهم الشركة في جلستي 12/2 و 2024/12/4 بكامل نسبة التغير.

أرسل السوق كتاب للشركة للإفصاح عن الاحداث الجوهرية.

وقد اجابت الشركة بعدم وجود احداث جوهرية ادت الى انخفاض سعر سهم الشركة.

##### 3. مصرف الخليج التجاري

ارتفع سعر سهم الشركة في جلستي 12/15 و 2024/12/16 بكامل حدود نسبة التغير.

أرسل السوق كتاب للشركة للإفصاح عن الاحداث الجوهرية.

وقد اجابت الشركة بان المصرف قد ابرم مذكرة تفاهم مع بنك الاستثمار العربي الاردني وتعد خطوة جوهرية وتوسيع نطاق خدماته وتحسن من فرصة النمو التي ادت الى ارتفاع سعر السهم.

##### 4. مصرف الاستثمار العراقي

ارتفع سعر سهم الشركة في جلستي 12/22 و 2024/12/23 بكامل حدود نسبة التغير.

أرسل السوق كتاب للشركة للإفصاح عن الاحداث الجوهرية.

وقد اجابت الشركة بعدم وجود احداث جوهرية ادت الى ارتفاع سعر سهم الشركة.

#### هـ - متابعة تنفيذ الشركات لقرارات هيئاتها العامة – زيادة رأس المال

مصرف أمين العراق الإسلامي: بدء الاكتتاب على أسهم الشركة إعتباراً من 2024/12/8 على الاسهم المطروحة البالغة

(100,000,000,000) سهم تنفيذاً لقرار الهيئة العامة المنعقدة في 2024/10/15 في مصرف الهدى، زيادة رأس مال

الشركة من (250) مليار إلى (350) مليار دينار بطرح أسهم (100) مليار وفق أحكام المادة (55/أولاً) من قانون الشركات.

**مصرف جيهان للاستثمار والتمويل الاسلامي:** بدء الاكتتاب على أسهم الشركة إعتباراً من 2024/12/22 على الاسهم المطروحة البالغة (24,000,000,000) سهم تنفيذاً لقرار الهيئة العامة المنعقدة في 2024/11/15 في مصرف الاقليم التجاري /الفرع الرئيسي في اربيل وفرع بغداد، زيادة رأس مال الشركة من (355) مليار دينار الى (400) مليار دينار وفق المادة (55/اولا وثانيا) من قانون الشركات.

**الاهلية للتأمين:** تمديد الاكتتاب على أسهم الشركة اعتباراً من يوم 2024/12/1 على الاسهم المطروحة البالغة (8) مليار سهم ولمدة 30 يوماً ولا تزيد عن 60 يوم في مصرف الطيف الاسلامي، تنفيذاً لقرار الهيئة العامة المنعقد بتاريخ 2024/7/2 زيادة رأس المال الشركة من (7) مليار دينار الى (15) مليار دينار وفق المادة (55/اولا) من قانون الشركات. **مصرف الاقتصاد :** صادقت دائرة تسجيل الشركات على انتهاء اجراءات على الاسهم المطروحة الشركة (10,900,000,000) سهم ، تنفيذاً لقرار الهيئة العامة المنعقدة في 2024/2/14، زيادة رأس مال الشركة من (250) مليار إلى (260,900,000,000) دينار وفق المادة(55/ثانيا) من قانون الشركات.

**الوئام للاستثمار المالي:** صادقت دائرة تسجيل الشركات على انتهاء اجراءات زيادة رأس مال الشركة من (2) مليار إلى (5) مليار دينار ، تنفيذاً لقرار الهيئة العامة المنعقدة في 2024/2/17، وفق أحكام المادة (55/أولاً) من قانون الشركات. **مصرف امين العراق الاسلامي :** قررت الهيئة العامة للشركة في اجتماعها المنعقد في 2024/10/15 زيادة رأس مال الشركة (رسملة الارباح) بمبلغ (3) مليار دينار وفق المادة (55/ثانيا) ، وزيادة رأسمال المصرف بمبلغ (100) مليار دينار حيث تم دمج الزيادة الاولى البالغة (50) مليار سهم مع الزيادة الثانية البالغة (50) مليار سهم حسب موافقة البنك المركزي العراقي المرقم 7471/4/9 في 2023/6/27 وفق المادة (55/اولا) من قانون الشركات. **مصرف الطيف الاسلامي للاستثمار والتمويل:** قررت الهيئة العامة للشركة في الاجتماع الهيئة العامة المنعقد في 2024/10/12 زيادة رأس مال الشركة من (250) مليار دينار الى (300) مليار دينار وفق المادة (55/اولا) من قانون الشركات.

**الموصل لمدن الالعاب والاستثمارات السياحية :** قررت الهيئة العامة للشركة في الاجتماع الهيئة العامة المنعقد في 2024/11/16 زيادة رأس مال الشركة من (1,650,000,000) دينار الى (1,815,000,000) دينار وفق المادة (55/ثانيا) من قانون الشركات.

**طريق الخازر لانتاج وتجارة المواد الانشائية:** قررت الهيئة العامة للشركة في الاجتماع المنعقد بتاريخ 2024/12/6 زيادة رأس المال 100% ليصبح 2 مليار دينار وفق المادة (55/اولا) من قانون الشركات . **المنصور للصناعات الدوائية:** قررت الهيئة العامة المنعقد في 2024/12/2، زيادة رأس المال الشركة من (16) مليار الى (18,560,000,000) اي بمقدار (2,560,000,000) بما يعادل 16% من رأس المال الشركة على ان لا يقل سعر السهم الواحد عن (2.500) دينار وفق المادة (55/رابعا) من قانون الشركات .

**مدينة العاب الكرخ :** قررت الهيئة العامة المنعقد في 2024/12/8 ، زيادة رأس المال بمقدار(480,000,000) بما يعادل 32% من رأس المال الشركة على ان لا يقل سعر السهم الواحد عن (3.000) دينار وفق المادة (55/رابعا) من قانون الشركات اي سيكون زيادة رأس مال الشركة من (1,500,000,000) دينار الى (1,980,000,000) دينار وفق المادة (55/رابعا ) من قانون الشركات .

### و . الشركات التي وزعت مقسوم الأرباح

- **الشركة العراقية لانتاج وتسويق اللحوم والمحاصيل الحقلية :** اعلنت الشركة عن ايقاف توزيع الارباح للفترة من (2024/12/19) ولغاية (2025/1/20) .
- **شركة السجاد والمفروشات:** اعلنت الشركة عن ايقاف توزيع الارباح اعتباراً من 2024/12/24 لغاية 2025/1/12 .
- **شركة بغداد العراق للنقل العام :** اعلنت الشركة بتوزيع الارباح للمساهمين منذ عام 1998 لعام 2022 في مقر الشركة مستصحبين معهم المستمسكات الثبوتية او الوكالات الأصولية لاستلام ارباحهم وشهادة الأسهم.
- **شركة المعمورة العقارية :** اعلنت الشركة البدء بتوزيع الارباح للمساهمين وبنسبة (2%) من رأس المال المدفوع

- اعتباراً من يوم الثلاثاء 2024/5/21 في مقر الشركة صباحاً ولغاية الساعة الثانية عشر ونص ظهراً طيلة أيام الأسبوع عدا يوم الخميس مستصحبين معهم المستمسكات الثبوتية او الوكالات الأصولية لاستلام ارباحهم وشهادة الأسهم.
- الشركة العراقية لانتاج البذور : اعلنت الشركة توزيع الارباح للمساهمين لعام 2021 وبنسبة (81.9%) من راس المال الحالي اعتباراً من يوم 2024/3/17 واستمرارها بتوزيع الارباح لغاية الان مستصحبين معهم المستمسكات الثبوتية لصاحب الاسهم حصراً او وكالة من كاتب العدل .
- شركة مصرف بغداد : اعلنت الشركة توزيع الارباح للمساهمين لعام 2023 وبنسبة (17%) من راس المال اعتباراً من يوم الخميس 2024/9/12 في مقر الشركة من الساعة التاسعة صباحاً الى الثانية بعد الظهر مستصحبين معهم المستمسكات الثبوتية لصاحب الاسهم حصراً او وكالة من كاتب العدل .
- شركة مصرف الجنوب : اعلنت الشركة توزيع الارباح للمساهمين لعام 2023 وبنسبة (6.1%) من راس المال اعتباراً من يوم 2024/7/10 مستصحبين معهم المستمسكات الثبوتية لصاحب الاسهم حصراً او وكالة من كاتب العدل .
- شركة المصرف الاهلي العراقي : اعلنت الشركة البدء بتوزيع الارباح للمساهمين بنسبة (20%) من راس المال اعتباراً من يوم 2024/9/11 في كافة فروع المصرف مستصحبين معهم المستمسكات الثبوتية لصاحب الاسهم حصراً او وكالة من كاتب العدل .
- شركة بغداد للمشروبات الغازية : اعلنت الشركة البدء بتوزيع الارباح للمساهمين في مقر الشركة اعتباراً من يوم الثلاثاء 2024/10/1 يومياً اثناء الدوام الرسمي .
- شركة فندق بابل: اعلنت الشركة البدء بتوزيع الارباح للمساهمين الذين لم يستلموا ارباحهم للسنوات من 1997 ولغاية 2022 والذين لم يستلموا شهادة الاسهم الخاصة بهم مراجعة الفندق لاستلامها .
- شركة الخياطة الحديثة : اعلنت الشركة البدء بتوزيع الارباح للمساهمين لعام 2023 اعتباراً من يوم الثلاثاء 2024/11/5.
- شركة بابل للانتاج الحيواني والنباتي: اعلنت الشركة البدء بتوزيع الارباح للمساهمين للاعوام 2022/2021 في مقر الشركة اعتباراً من يوم الثلاثاء 2024/10/27 من الساعة التاسعة لغاية الساعة 12.30 ظهراً .
- شركة اسيسيل للاتصالات: اعلنت الشركة البدء بتوزيع الارباح للمساهمين في فرع المصرف الاهلي العراقي (بغداد / فرع الجادرية وفرع الاعظمية , السليمانية / فرع سالم , البصرة / فرع مناوي باشا, النجف الاشرف / فرع الروان, اربيل / فرع الاسكان , الموصل / فرع الموصل , كركوك / فرع كركوك) اعتباراً من يوم الاحد 2024/11/10 وفقاً لساعات واوقات الدوام الرسمي .
- فندق بغداد : اعلنت الشركة توزيع الارباح لعام 2023 في مقر الشركة اعتباراً من يوم الاربعاء 2024/12/4 من الساعة العاشرة صباحاً لغاية الساعة 12 ظهراً .

### ز . اخبار الشركات المساهمة وقرارات الهيئات العامة

1. قدمت (80) شركة مساهمة الحسابات الختامية كما في 2023/12/31.
- مصرف الاستثمار العراقي، المصرف الاهلي العراقي، مصرف بغداد، مصرف العراقي الاسلامي، مصرف الخليج التجاري، مصرف الموصل، مصرف الاتحاد العراقي، مصرف المنصور، مصرف عبر العراق، مصرف التنمية الدولي، مصرف الإقليم التجاري، مصرف الائتمان العراقي، مصرف الجنوب، مصرف المشرق العربي الإسلامي، مصرف التجاري، مصرف المشرق الأوسط، مصرف ايلاف الإسلامي، مصرف الوطني الإسلامي، مصرف اسيا العراق الإسلامي، مصرف نور العراق الإسلامي، مصرف أربيل، مصرف الثقة الإسلامي، مصرف الاقتصاد، مصرف العطاء الإسلامي، مصرف القرطاس الإسلامي، مصرف الطيف الإسلامي، مصرف الانصاري الإسلامي، مصرف القابض الإسلامي، مصرف جيهان الإسلامي، مصرف سومر، مصرف الراجح، مصرف العربية الاسلامي، مصرف الدولي الاسلامي، مصرف العالم، مصرف امين العراق، مصرف بابل، مصرف كوردستان، مصرف المستشار، مصرف اشور، الاهلية للتأمين، الأمين للتأمين، دار السلام للتأمين،

الحمراء للتأمين، الامين للاستثمار المالي، بين النهرين للاستثمارات المالية، الوئام للاستثمار المالي، الزوراء للاستثمار المالي، الأمين للاستثمارات العقارية، المعمورة العقارية، مدينة العاب الكرخ السياحية، النخبة للمقاولات العامة، الموصل لمدن الألعاب، رحاب كربلاء، ابداع الشرق الاوسط، بغداد للنقل العام، المنصور للصناعات الدوائية، الخياطة الحديثة، العراقية للسجاد والمفروشات، الاعمال الهندسية، بغداد لصناعات مواد التغليف، بغداد للمشروبات الغازية، الخازر للمواد الانشائية، المعدنية والدراجات، الصنائع الكيماوية العصرية، انتاج الالبسة الجاهزة، فلوحة لانتاج المواد الانشائية، الصناعات الكيماوية والپلاستيكية، الكندي لانتاج اللقاحات البيطرية، المدينة السياحية في سد الموصل، فندق اشور، فندق بغداد، فندق السدير، فندق بابل، الوطنية للاستثمارات السياحية، الاهلية لانتاج الزراعي، العراقية لانتاج وتسويق اللحوم، الشرق الاوسط للاسماك، الريباس للدواجن والاعلاف، اسياسيل للاتصالات، الخاتم للاتصالات.

2. قدمت (91) شركة مساهمة الحسابات الفصلية للفصل الاول لعام 2024.
3. قدمت (92) شركة مساهمة الحسابات الفصلية للفصل الثاني لعام 2024.
4. قدمت (89) شركة مساهمة الحسابات الفصلية للفصل الثالث لعام 2024.
5. عقدت (72) شركة مساهمة اجتماع هيئاتها العامة لغاية نهاية شهر كانون الاول 2024.
6. تم ادراج أسهم الزيادة لـ (17) شركة مساهمة مدرجة وهي (مصرف بغداد، المصرف الوطني الإسلامي، مصرف الاستثمار، مصرف المنصور للاستثمار، الموصل لمدن الألعاب، المصرف العراقي الإسلامي، رحاب كربلاء، مصرف جيهان، المصرف الأهلي العراقي، مصرف الجنوب الإسلامي، مصرف الاقليم، مصرف التنمية، الوطنية لصناعات الاثاث المنزلي، مصرف جيهان للاستثمار، مصرف الائتمان، مصرف الوطني الإسلامي، مصرف التجاري) لغاية نهاية شهر كانون الاول 2024.
7. اقرت (22) شركة مساهمة توزيع ارباح على مساهميها لغاية نهاية كانون الاول 2024.

### احد عشر: قرارات هيئة الأوراق المالية

- 1- اقرت الهيئة استنادا الى التعديل تمديد مدة تقديم البيانات المالية للسنة المالية 2023 ومنح مدة سنة اضافية لمساهمي الشركات المدرجة لتداول اسهمها في سوق العراق للأوراق المالية على ان تستمر الشركة بالمتابعة مع ديوان الرقابة المالية لاستكمال اجراءات التدقيق واصدار البيانات المالية بصورتها النهائية قبل انتهاء المدة، وللشركات التالية:
1. الشركة العراقية لتصنيع وتسويق التمور: كتاب الهيئة المرقم (78/10) في 2024/1/11 الموافقة على طلب الشركة شمولها بالتمديد لمدة سنة لتقديم الحسابات الختامية للسنة المالية المنتهية في 2023/8/31.
2. شركة الفلوجة لإنتاج المواد الإنشائية: كتاب الهيئة المرقم (257/10) في 2024/1/29 الموافقة على طلب الشركة شمولها بالتمديد لمدة سنة لتقديم الحسابات الختامية للسنة المالية المنتهية في 2023/12/31.
3. الشركة العراقية لأعمال الهندسية: كتاب الهيئة المرقم (439/10) في 2024/2/21 الموافقة على طلب الشركة شمولها بالتمديد لمدة سنة لتقديم الحسابات الختامية للسنة المالية المنتهية في 2023/12/31.
4. الشركة العراقية لإنتاج وتسويق اللحوم: كتاب الهيئة المرقم (760/10) في 2024/4/1 الموافقة على طلب الشركة شمولها بالتمديد لمدة سنة لتقديم الحسابات الختامية للسنة المالية المنتهية في 2023/12/31.



5. الشركة العراقية لإنتاج وتسويق المنتجات الزراعية: كتاب الهيئة المرقم (800/10) في 2024/4/8 الموافقة على طلب الشركة شمورها بالتتمديد لمدة سنة لتقديم الحسابات الختامية للسنة المالية المنتهية في 2023/12/31.
6. شركة فنادق المنصور: كتاب الهيئة المرقم (794/10) في 2024/4/8 الموافقة على طلب الشركة شمورها بالتتمديد لمدة سنة لتقديم الحسابات الختامية للسنة المالية المنتهية في 2023/12/31.
7. شركة فندق بابل: كتاب الهيئة المرقم (1148/10) في 2024/5/26 الموافقة على طلب الشركة شمورها بالتتمديد لمدة سنة لتقديم الحسابات الختامية للسنة المالية المنتهية في 2023/12/31.
8. الوطنية للاستثمارات السياحية: كتاب الهيئة المرقم (1239/10) في 2024/6/9 الموافقة على طلب الشركة شمورها بالتتمديد لمدة سنة لتقديم الحسابات الختامية للسنة المالية المنتهية في 2023/12/31.
9. فندق بغداد: كتاب الهيئة المرقم (1227/10) في 2024/6/16 الموافقة على طلب الشركة شمورها بالتتمديد لمدة سنة لتقديم الحسابات الختامية للسنة المالية المنتهية في 2023/12/31.
10. العراقية لصناعة وتجارة الكارتون: اقرت هيئة الأوراق المالية بموجب كتابها المرقم 29/13 في 2024/9/1 الموافقة على طلب الشركة شمورها بالتتمديد لمدة سنة واحدة لتقديم الحسابات الختامية للسنة المالية المنتهية في 2023/12/31.
11. فنادق عشتار: اقرت هيئة الأوراق المالية بموجب كتابها المرقم 31/13 في 2024/9/1 الموافقة على طلب الشركة شمورها بالتتمديد لمدة سنة واحدة لتقديم الحسابات الختامية للسنة المالية المنتهية في 2023/12/31.
- اقرت هيئة الأوراق المالية بموجب كتابها المرقم 20/13 في 2024/6/13 الموافقة على طلب شمول شركة الخليج لتأمين بالتتمديد لتقديم البيانات المالية لسنة 2023 لمدة (60) يوماً من تاريخ انتهاء المدة المحددة في القانون (2024/5/31).

## اثنا عشر: مؤشرات مركز الإيداع لشهر كانون الاول 2024.

تأسس مركز الإيداع استناداً للأمر التشريعي رقم 74 لسنة 2004 القسم (9) منه ويعمل وفقاً للإجراءات الصادرة عن هيئة الأوراق المالية ومجلس محافظي سوق العراق للأوراق المالية منذ عام 2008 ويتولى المهام التالية:

1. ادراج وتسجيل وايداع سجلات المساهمين للشركات المساهمة المدرجة على نظام الايداع المركزي حيث بلغ عدد الاسهم المودعة خلال شهر كانون الاول (55,507,421,017) سهم. كما في جدول رقم (1).

## جدول رقم (1) عدد الاسهم المودعة خلال شهر كانون الاول 2024

ت	أسم الشركة	راسمال الشركة	الاسهم المودعة	عدد المودعين (افراد)	عدد المودعين (شركات)
قطاع المصارف					
1	مصرف اسيا العراق الاسلامي	250,000,000,000	5,599,000,000	1	-
2	المشرق العربي الاسلامي للاستثمار	250,000,000,000	490,000,000	3	-
3	مصرف بغداد	400,000,000,000	1,128,631	5	-
4	المصرف التجاري العراقي الاسلامي	292,500,000,000	461,701,985	372	6
5	مصرف الاستثمار	257,147,995,943	7,898,156	2	-
6	المصرف العراقي الاسلامي	325,000,000,000	7,355,904	1	-
قطاع المصارف					
7	مصرف الشرق الاوسط	250,000,000,000	507,218	2	-
8	مصرف المال الاسلامي	250,000,000,000	38,387,818,275	8	-
9	المصرف الاهلي العراقي	400,000,000,000	13,285,671	3	-
10	مصرف سومر	250,000,000,000	578,192	1	-
11	مصرف الوركاء	271,626,270,238	1,284,856,858	26	1
	المجموع	3,196,274,266,181	46,254,130,890	424	7
قطاع الزراعة					
12	بابل للانتاج الحيواني والنباتي	1,260,000,000	7,501,260	7	-
13	العراقية لانتاج وتسويق اللحوم	5,000,000,000	6,160,133	6	-
14	العراقية لانتاج البذور	20,000,000,000	164,967	2	-
	المجموع	26,260,000,000	13,826,360	15	-
قطاع الفنادق					
15	فندق بغداد	4,000,000,000	21,057	1	-
16	فندق بابل	2,000,000,000	219,999	2	-
	المجموع	6,000,000,000	241,056	3	-
قطاع الخدمي					
17	البادية للنقل العام	2,200,000,000	21,273	3	-
18	نقل المنتجات النفطية والبضائع	3,900,000,000	54,080	4	-
19	المعمورة للاستثمارات العقارية	22,780,000,000	732,823	3	-
	المجموع	28,880,000,000	808,176	10	-

## تابع جدول رقم (1) عدد الاسهم المودعة خلال شهر كانون الاول 2024

ت	أسم الشركة	راسمال الشركة	الاسهم المودعة	عدد المودعين (افراد)	عدد المودعين (شركات)
<b>قطاع الصناعي</b>					
20	بغداد للمشروبات الغازية	204,335,333,333	17,441,283	31	—
21	الصناعات الالكترونية	18,000,000,000	16,067,752	5	—
22	الوطنية لصناعة الاثاث المنزلي	3,320,000,000	3,303,229	2	—
23	الشركة العراقية لانتاج وتسويق التمور	17,250,000,000	578,483	1	—
24	العراقية للسجاد والمفروشات	500,000,000	236,536	3	—
25	المنصور للصناعات الدوائية	16,000,000,000	896,839	4	—
26	الصناعات المعدنية والدراجات	5,000,000,000	230,262	1	—
27	الخيطة الحديثة	2,000,000,000	691,357	1	—
28	الصناعات الكيماوية والبلاستيكية	15,187,500,000	139,276	1	—
29	الالبسة الجاهزة	3,186,600,000	1,035,646	1	—
30	الصناعات الخفيفة	16,800,000,000	305,872	1	—
	<b>المجموع</b>	<b>301,579,433,333</b>	<b>40,926,535</b>	<b>51</b>	<b>—</b>
<b>قطاع الخدمات المالية</b>					
31	بوابة عشتار للنظم الدفع الالكتروني	10,000,000,000	9,197,488,000	1	—
	<b>المجموع</b>	<b>10,000,000,000</b>	<b>9,197,488,000</b>	<b>1</b>	<b>—</b>
	<b>المجاميع الكلية</b>	<b>3,568,993,699,514</b>	<b>55,507,421,017</b>	<b>504</b>	<b>7</b>

2. تحديث سجل المساهمين باستخدام نظام المساهمين للشركات المساهمة المدرجة اعتماداً على مؤشرات التداول المتحققة.
3. تحديث زيادات رؤوس الاموال واطراف الاسهم للمساهمين وفقاً لقرارات هيئاتها العامة.
4. تزويد (12) شركة مساهمة وهيئة الاوراق المالية ودائرة تسجيل الشركات قبل (3) ايام من تاريخ اجتماع الهيئة العامة للشركات المدرجة بنسخة الكترونية على قرص (CD) من سجل المساهمين كما في اخرجلة تداول وفقاً للائحة التنظيمية رقم (2) (مواعيد ايقاف واعادة التداول لأسهم الشركات المدرجة) والشركات هي:
  1. شركة مصرف الاستثمار العراقي.
  2. شركة المصرف الانصاري.
  3. شركة مصرف الخليج التجاري.
  4. شركة المصرف الدولي الاسلامي.
  5. شركة بغداد لصناعة مواد التغليف.
  6. الشركة العراقية لصناعة وتجارة الكارتون ومستلزماتها.
  7. شركة الصناعات الكيماوية العصرية.
  8. شركة طريق الخازر لانتاج وتجارة المواد الاتشائية.
  9. شركة بغداد العراق للنقل العام والاستثمارات العقارية.
  10. شركة مدينة العباب الكرخ السياحية.
  11. شركة الشرق الاوسط لانتاج وتسويق الاسماك.
  12. شركة فندق اشور.

5. فتح حسابات المساهمين والمستثمرين على نظام الايداع المركزي، تم تنفيذ (251) فتح حساب جديد في شهر كانون الاول . كما في جدول رقم (2).

#### جدول رقم (2) تصنيف المودعين في مركز الايداع لشهر كانون الاول 2024

العدد	نوع المودع	ت
238	طبيعي (عراقي)	1
9	طبيعي (غير عراقي)	2
4	معنوي (عراقي)	3
-	معنوي (غير عراقي)	4

6. بلغ عدد الحسابات الكلي في مركز الايداع (56,049) حساب. كما موضح في جدول رقم (3).

#### جدول رقم (3) عدد ونوع الحسابات في مركز الايداع لغاية 2024/12/31

ت	النوع	العراقيين	غير العراقيين
1	شركة خاصة	15	-
2	شركة مساهمة ومحدودة	395	94
3	جهة حكومية	26	-
4	شخص	53,949	1,514
5	صندوق استثمار	-	35
6	شركة مختلطة	21	-
المجموع		54,406	1,643

7. تنفيذ اوامر الحجز والرهن الصادرة من الجهات الرسمية والقضائية. وكان الحجز والرهن لشهر كانون الاول 2024 كما موضح في جدول رقم (4).

#### جدول رقم (4) اوامر الحجز والرهن لشهر كانون الاول 2024

ت	نوع العملية	عدد المعاملات	عدد الاسهم
1	الرهن والحجز	48	3,237,062,068
2	رفع الرهن والحجز	61	59,665,393,264

8. تنفيذ (78) معاملة إرثية بعدد أسهم (40,133,519,612) سهم مقسمة على (33) شركة. كما موضح في جدول رقم (5).

#### جدول رقم (5) عدد معاملات الارث لشهر كانون الاول 2024

ت	اسم الشركة	عدد الاسهم
قطاع المصارف		
1	مصرف بغداد	2,396,934
2	المصرف التجاري	2,005,715
3	المصرف العراقي الاسلامي	282,233
4	مصرف الشرق الاوسط	458,600,653
5	مصرف كوردستان	39,610,000,000
6	المصرف الاهلي العراقي	437,392
7	المصرف المتحد للاستثمار	1,423,412
المجموع		40,075,146,339
قطاع الزراعي		
8	العراقية لانتاج وتسويق اللحوم	135,605
9	العراقية للمنتجات الزراعية	109,500
10	العراقية لانتاج البذور	9,736,276
11	اسماك الشرق الاوسط	11,117
المجموع		9,992,498

## تابع جدول رقم (5) عدد معاملات الارث لشهر كانون الاول 2024

ت	اسم الشركة	عدد الاسهم
<b>قطاع الفنادق</b>		
12	فندق بغداد	312,110
13	فندق المنصور	11,000
14	الوطنية للاستثمارات السياحية	1,039,273
15	فندق فلسطين	578,750
<b>المجموع</b>		1,941,133
<b>قطاع الصناعي</b>		
16	شركة بغداد للمشروبات الغازية	11,458,629
17	الوطنية لصناعة الاثاث المنزلي	2,188
18	هلال صناعية	7,383,679
19	الشركة العراقية لانتاج التمور	185,874
20	العراقية للسجاد والمفروشات	16,945
21	الكندي لانتاج اللقاحات	139,040
22	المنصور للصناعات الدوائية	67,571
23	الخيطة الحديثة	356,880
24	الصناعات الكيماوية والبلاستيكية	1,766,798
<b>المجموع</b>		21,377,604
<b>قطاع الخدمي</b>		
25	البادية للنقل العام	38,533
26	نقل المنتجات النفطية والبضائع	748,233
27	العراقية للنقل البري	2,015,686
28	العاب الكرخ	288,150
29	الموصل مدن العاب	255,902
30	المعمورة للاستثمارات العقارية	8,719,488
<b>المجموع</b>		12,065,992
<b>قطاع الاتصالات</b>		
31	اسياسيل للاتصالات	2,630,191
<b>المجموع</b>		2,630,191
<b>قطاع الاستثمار</b>		
32	الامين للاستثمار المالي	10,000,001
<b>المجموع</b>		10,000,001
<b>قطاع الخدمات المالية</b>		
33	شركة الربيع للاوراق المالية	365,854
<b>المجموع</b>		365,854
<b>المجموع الكلي</b>		40,133,519,612

9. تنفيذ (3) معاملات تنازل عائلي بعدد أسهم (897,342) سهم مقسمة على (2) شركة. كما موضح في جدول رقم (6).  
جدول رقم (6) عدد معاملات التنازل العائلي شهر كانون الاول 2024

ت	اسم الشركة	عدد الاسهم
قطاع الصناعي		
1	بغداد للمشروبات الغازية	845,000
2	الشركة العراقية للسجاد والمفروشات	52,342
المجموع		897,342
المجموع الكلي		897,342

10. نشر التقارير والجدول الاحصائية واخبار الشركات المدرجة على الموقع الالكتروني لمركز الايداع  
[www.idc-stocks.com](http://www.idc-stocks.com)

## ثلاثة عشر: نشاطات سوق العراق للأوراق المالية

## تقرير صندوق النقد العربي يضع سوق العراق للأوراق المالية في المرتبة الأولى بحجم التداول لشهر نوفمبر 2024

أكدت هيئة الأوراق المالية أن سوق العراق للأوراق المالية سجل تقدماً كبيراً وفقاً لتقرير صادر عن صندوق النقد العربي، حيث حقق نمواً في أحجام التداول بنسبة 131.24% خلال شهر نوفمبر 2024 مقارنة بالشهر السابق، متصدراً بذلك الأسواق المالية العربية من حيث نسب النمو. وصرّح رئيس هيئة الأوراق المالية، السيد فيصل الهيمص، قائلاً: "يأتي هذا التقدم نتيجة الجهود المستمرة لتطوير سوق العراق للأوراق المالية وتعزيز البيئة الاستثمارية فيه. نحن فخورون بهذا الأداء الذي يعكس ثقة المستثمرين وفعالية الخطط التي نعمل على تنفيذها لتعزيز دور السوق في دعم الاقتصاد الوطني". وأشار تقرير صندوق النقد العربي إلى أن الأسواق المالية العربية الأخرى التي شهدت نمواً ملحوظاً شملت بورصة دمشق التي حققت نمواً بنسبة 87.83%، تليها بورصة البحرين بنسبة 68.22%. كما سجلت أسواق أخرى مثل مصر والدار البيضاء نسب نمو تراوحت بين 54.25% و19.08%.

وأضاف الهيمص: "التقرير الصادر عن صندوق النقد العربي يعزز من مكانة سوق العراق للأوراق المالية بين الأسواق الإقليمية. وسنعمل على استثمار هذا التقدم لتعزيز الشراكات الاستراتيجية واستقطاب المزيد من الاستثمارات المحلية والدولية". وأكد رئيس الهيئة أن الهيئة ملتزمة بمواصلة تطوير البنية التحتية للسوق وتحسين الإجراءات التنظيمية لزيادة جاذبيته، بما يسهم في تعزيز دوره كمحرك رئيسي للنمو الاقتصادي.



## أحجام التداول في أسواق المال العربية (ورقة مالية)

السوق	نهاية شهر أكتوبر 2024	نهاية شهر نوفمبر 2024	نسبة التغير الشهري (%)
سوق العراق للأوراق المالية	88,223,025,342	204,003,724,073	131.24
بورصة بيروت	914,295	1,717,278	87.83
سوق دمشق للأوراق المالية	15,912,737	27,338,338	71.80
بورصة البحرين	23,438,530	39,427,851	68.22
سوق دبي المالي	3,336,963,713	5,147,372,235	54.25
البورصة المصرية	21,466,212,725	25,561,643,616	19.08
بورصة عمان	65,552,852	76,789,203	17.14
بورصة الدار البيضاء	37,674,319	37,893,461	0.58
بورصة فلسطين	9,483,554	9,048,334	-4.59
بورصة الكويت	9,411,396,377	8,261,779,810	-12.22
السوق المالية السعودية	18,139,925,413	12,452,719,593	-31.35
بورصة مسقط	694,202,150	470,864,748	-32.17
بورصة قطر	4,090,363,282	2,325,376,129	-43.15
بورصة تونس	43,023,084	19,622,899	-54.39
سوق أبوظبي للأوراق المالية	21,089,590,213	8,083,684,977	-61.67

المصدر: الإحصاءات الرسمية لأسواق المال العربية المدرجة.



نسبة التغير الشهري لأحجام التداول للبورصات العربية (%)





## التعاون مع الجامعات والمعاهد

- **البرنامج التدريبي لطلبة الدراسات العليا للمعهد العالي للدراسات المحاسبية والمالية**  
بهدف التعاون مع الجامعات والمعاهد، اختتم سوق العراق للأوراق المالية البرنامج التدريبي لطلبة الدراسات العليا / تخصص مصارف / المرحلة الثانية بعدد (17) طالب للفترة من 2024/10/01 ولغاية 2024/12/25.
- **الزيارة عملية لطلبة جامعة القادسية / كلية الإدارة والاقتصاد / قسم العلوم المالية والمصرفية**  
استقبل سوق العراق للأوراق المالية يوم الاربعاء 2024/12/04، 34 طالب وطالبة من قسم العلوم المالية والمصرفية / المرحلة الثانية في مبنى السوق، للتعرف عن اليات التداول عبر الأنظمة الالكترونية وانعكاس المركز المالي للشركات المساهمة المدرجة في السوق، بإشراف (د. علاء حميد فيصل).

## اربعة عشر : النشاط الإعلامي ونشر ثقافة الاستثمار لشهر كانون الاول 2024

1. يصدر سوق العراق للأوراق المالية يومياً تقارير ونشرات التداول متضمنة نشاط التداول بالأسهم وأخبار الشركات وقرارات الهيئات العامة.
2. نشرت الوكالات الاعلامية تقارير السوق اليومية والشهرية على:
  - الموقع الالكتروني للسوق [www.isx-iq.net](http://www.isx-iq.net)
  - الموقع الالكتروني لمركز الإيداع [www.idc-stocks.com](http://www.idc-stocks.com)
  - موقع صندوق النقد العربي - التقرير اليومي والاسبوعي والشهري لأداء الأسواق المالية ومن بينها سوق العراق للأوراق المالية [www.amf.org](http://www.amf.org).
  - موقع اتحاد البورصات العربية - التقرير اليومي والاسبوعي والشهري لإداء الأسواق المالية العربية ومن ضمنها سوق العراق للأوراق المالية [arab-exchanges.org](http://arab-exchanges.org)
  - صفحة سوق العراق للأوراق المالية عبر Facebook Online.
  - قناة سوق العراق للأوراق المالية عبر YouTube.
  - صفحة سوق العراق للأوراق المالية عبر Instagram.
3. تبث قناة CNBC العربية الملخص اليومي لمؤشرات التداول لسوق العراق للأوراق المالية ابتداء من شهر تشرين الأول / 2024.
4. تنشر الصحف والوكالات المؤشرات اليومية والاسبوعية لسوق العراق: صحيفة الصباح، صحيفة العدالة، صحيفة المستقبل، صحيفة الصباح الجديد، صحيفة الأضواء، صحيفة الحقيقة الان، وكالة الاقتصاد نيوز، وكالة الانباء العراقية، وكالة موازين نيوز، وكالة الزمان نيوز.
5. تبث قناة افاق الفضائية يوميا ضمن فقرات برنامج يومكم المؤشرات اليومية والاسبوعية والشهرية لنشاط التداول باسهم الشركات المساهمة.
6. بهدف نشر ثقافة الاستثمار بالأوراق المالية، اطلق سوق العراق للأوراق المالية صفحاته عبر منصة X ومنصة LinkedIn ابتداء من شهر كانون الأول 2024 والتي تحمل اسم (سوق العراق للأوراق المالية Iraq Stock Exchange).
7. تحذير صادر عن هيئة الأوراق المالية



## تحذير!



## شركة غير مرخصة من قبل الهيئة

تحذر هيئة الأوراق المالية من التعامل مع الشركة المذكورة كونه غير حاصل على الترخيص من قبلنا لمزاولة أي من الأنشطة أو الخدمات المالية الخاضعة لتنظيم والترخيص وسيتم اتخاذ الإجراءات القانونية بخصوص ذلك .

## العنوان

غير محدد

## اسم الشركة

AXP

## For More Information



07834000034



info-isx@isx-iq.net  
info@idc-stock.com



www.isx-iq.net  
www.idc-stock.com



Iraq Stock Exchange  
سوق العراق للأوراق المالية

بغداد - الكرادة - قرب المسرح الوطني مجاور مصرف الخليج التجاري



جدول رقم (1) مؤشرات تداول الاسهم في سوق العراق للاوراق المالية لشهر كانون الاول 2024 Table No. (1) Trading Bulletin of December 2024

Company name	عدد ايام التداول Trading days	القيمة المتداولة Traded Value	عدد الاسهم المتداولة Traded Volume	الصفقات No. of Trades	التغير % %Change	سعر الاغلاق السابق Previous Clo.Price	سعر الاغلاق Closing Price	معدل السعر الحالي Average Price	ادنى سعر Low Price	اعلى سعر High Price	سعر الافتتاح Opening Price	رمز الشركة Code	اسم الشركة
<b>BANKS SECTOR</b>													قطاع المصارف
Commercial Bank of Iraq	20	13,928,038,826	15,313,625,893	492	0.00	0.900	0.900	0.910	0.870	0.930	0.900	BCOI	المصرف التجاري
Bank of Baghdad	20	10,443,451,449	2,554,636,030	1,611	3.16	4.110	4.240	4.090	3.970	4.250	4.100	BBOB	مصرف بغداد
Iraqi Islamic Bank	20	761,067,706	513,304,953	723	-1.35	1.480	1.460	1.480	1.400	1.580	1.470	BIIB	المصرف العراقي الاسلامي
Iraqi Middle East Bank	16	41,023,371	513,280,393	130	14.29	0.070	0.080	0.080	0.070	0.090	0.070	BIME	مصرف الشرق الاوسط
Investment Bank of Iraq	8	170,698,949	457,294,407	272	42.31	0.260	0.370	0.370	0.270	0.440	0.270	BIBI	مصرف الاستثمار العراقي
National Bank of Iraq	18	1,835,378,034	497,424,276	752	1.35	3.700	3.750	3.690	3.550	3.800	3.700	BNOI	المصرف الاهلي العراقي
Sumer Commerical Bank	18	467,875,971	5,098,360,684	356	25.00	0.080	0.100	0.090	0.080	0.110	0.090	BSUC	مصرف سومر التجاري
Economy Bank	16	215,782,268	794,972,295	355	28.00	0.250	0.320	0.270	0.240	0.330	0.250	BEFI	مصرف الاقتصاد
Gulf Commercial Bank	17	2,530,968,129	6,302,171,552	1,527	41.94	0.310	0.440	0.400	0.280	0.500	0.300	BGUC	مصرف الخليج التجاري
Mosul Bank	19	91,685,765	565,316,996	156	6.25	0.160	0.170	0.160	0.150	0.170	0.160	BMFI	مصرف الموصل للاستثمار
Kurdistan International Bank	11	33,601,800	37,335,333	29	0.00	0.900	0.900	0.900	0.900	0.900	0.900	BKUI	مصرف كوردستان
Ashur International Bank	19	198,338,392	643,673,326	269	11.11	0.270	0.300	0.310	0.270	0.340	0.270	BASH	مصرف اشور
Mansour Bank	20	3,398,321,441	1,726,692,375	865	1.54	1.950	1.980	1.970	1.920	2.000	1.950	BMNS	مصرف المنصور
Elaf Islamic Bank	1	35,367,500	76,885,870	1	0.00	0.460	0.460	0.460	0.460	0.460	0.460	BELF	مصرف ايلاف
Al-Tife Islamic Bank	10	438,293,475	438,628,783	39	0.00	1.000	1.000	1.000	0.900	1.000	0.920	BTIB	مصرف الطيف الاسلامي
Credit Bank Of Iraq	19	480,468,185	569,632,716	289	-1.18	0.850	0.840	0.840	0.820	0.870	0.840	BROI	مصرف الائتمان العراقي
Trans Iraq Bank Investment	5	1,644,728,680	1,787,637,696	14	-1.08	0.930	0.920	0.920	0.920	0.930	0.930	BTRI	مصرف عبر العراق للاستثمار
Al Attaa Islamic Bank	8	33,935,734	328,115,150	43	-9.09	0.110	0.100	0.100	0.090	0.110	0.110	BLAD	مصرف العطاء الاسلامي
International Development Bank	1	50,000	50,000	1	0.00	1.000	1.000	1.000	1.000	1.000	1.000	BIDB	مصرف التنمية
Iraq Noor Islamic Bank	6	4,971,591,199	7,531,105,998	9	14.75	0.610	0.700	0.700	0.650	0.720	0.650	BINI	مصرف نور العراق
International Islamic Bank	4	291,429,127	1,005,023,559	16	0.00	0.290	0.290	0.290	0.280	0.290	0.280	BINT	المصرف الدولي الاسلامي
Trust International Islamic Bank	2	3,750,150,000	5,000,200,000	3	0.00	0.750	0.750	0.750	0.750	0.750	0.750	BTRU	مصرف الثقة الدولي الإسلامي
Al Anssari Islamic Bank	1	15,000,000	15,000,000	3	0.00	1.000	1.000	1.000	1.000	1.000	1.000	BANS	مصرف الانصاري
Al-Mashreq Al-Arabi Islamic Bank	1	159,800,000	170,000,000	2	0.00	0.940	0.940	0.940	0.940	0.940	0.940	BAMS	مصرف المشرق العربي
Al Mal Islamic Investment Bank	2	200,000	200,000	2	—	—	1.000	1.000	1.000	1.000	1.000	BMAL	مصرف المال الاسلامي
United Bank For Investment	20	198,898,845	3,976,189,610	353	20.00	0.050	0.060	0.050	0.050	0.060	0.050	BUND	المصرف المتحد للاستثمار
<b>TOTAL</b>	<b>20</b>	<b>46,136,144,846</b>	<b>55,916,757,895</b>	<b>8312</b>									مجموع قطاع المصارف
<b>TELECOMMUNICATION SECTOR</b>													قطاع الاتصالات
Asia Cell Telecommunication	20	3,720,801,396	306,937,757	1,123	0.00	12.100	12.100	12.120	11.600	12.400	12.100	TASC	اسيا سيل للاتصالات
Al-Khatem Telecoms	18	29,569,333	12,323,753	101	-0.42	2.400	2.390	2.400	2.390	2.460	2.400	TZNI	الخاتم للاتصالات
<b>TOTAL</b>	<b>20</b>	<b>3,750,370,729</b>	<b>319,261,510</b>	<b>1224</b>									مجموع قطاع الاتصالات
<b>INSURANCE SECTOR</b>													قطاع التأمين
Al-Ameen for Insurance	8	37,835,275	55,882,200	41	-6.25	0.800	0.750	0.680	0.660	0.800	0.800	NAME	الامين للتأمين
Dar Al-Salam for Insurance	8	18,802,843	26,509,857	14	-2.60	0.770	0.750	0.710	0.690	0.760	0.760	NDSA	دار السلام للتأمين
Gulf Insurance	9	4,252,684	8,372,490	24	46.34	0.410	0.600	0.510	0.410	0.600	0.410	NGIR	الخليج للتأمين
Ahlia Insurance	1	787,104	983,880	5	0.00	0.800	0.800	0.800	0.800	0.800	0.800	NAHF	الاهلية للتأمين
<b>TOTAL</b>	<b>15</b>	<b>61,677,905</b>	<b>91,748,427</b>	<b>84</b>									مجموع قطاع التأمين

جدول رقم (1) مؤشرات تداول الاسهم في سوق العراق للاوراق المالية لشهر كانون الاول 2024 Table No. (1) Trading Bulletin of December 2024

Company name	عدد ايام التداول Trading days	القيمة المتداولة Traded Value	عدد الاسهم المتداولة Traded Volume	الصفقات No. of Trades	التغير % %Change	سعر الاغلاق السابق Previous Clo.Price	سعر الاغلاق Closing Price	معدل السعر الحالي Average Price	ادنى سعر Low Price	اعلى سعر High Price	سعر الافتتاح Opening Price	رمز الشركة Code	اسم الشركة
<b>SERVICE SECTOR</b>													قطاع الخدمات
Kharkh Tour Amuzement City	9	149,671,969	35,831,414	124	2.09	4.300	4.390	4.180	3.800	4.500	4.300	SKTA	العباب الكرخ السياحية
Al-Mosul for funfairs	9	18,020,622	2,552,178	21	-5.41	7.400	7.000	7.060	6.900	7.400	7.400	SMOF	الموصل لمدن الالعب
Mamoura Realestate	16	456,355,446	67,111,264	438	14.41	5.900	6.750	6.800	4.760	8.340	5.550	SMRI	المعمورة العقارية
AL-Nukhba for Construction	2	249,403	324,254	5	-8.54	0.820	0.750	0.770	0.750	0.800	0.800	SNUC	النخبة للمقاولات العامة
Iraq Baghdad For General	14	548,418,538	10,801,884	318	-37.90	62.000	38.500	50.770	35.000	63.000	62.000	SBPT	بغداد العراق للنقل العام
Rehab Karbala company	12	17,324,320	16,647,191	49	-33.04	1.120	0.750	1.040	0.700	1.140	1.120	HKAR	رحاب كربلاء
Al-Ameen Estate Investment	10	18,025,416	7,253,810	45	-4.71	2.550	2.430	2.450	2.430	2.800	2.500	SAEI	الامين للاستثمارات العقارية
Iraqi for General Transportation	5	1,299,385	1,627,243	16	-9.52	0.840	0.760	0.800	0.760	0.840	0.840	SIGT	نقل المنتجات النفطية
AL-Badia for General Trans	3	288,710	476,931	11	-9.38	0.640	0.580	0.610	0.580	0.610	0.610	SBAG	البادية للنقل العام
<b>TOTAL</b>	<b>20</b>	<b>1,209,653,808</b>	<b>142,626,169</b>	<b>1,027</b>									مجموع قطاع الخدمات
<b>INDUSTRY SECTOR</b>													قطاع الصناعة
Al-Mansour Pharmaceuticals Industries	9	184,635,596	75,083,180	185	-1.98	2.530	2.480	2.460	2.350	2.550	2.510	IMAP	المنصور للصناعات الدوائية
Modern Sewing	8	50,901,140	5,953,419	27	6.43	8.550	9.100	8.550	8.500	9.100	8.550	IMOS	الخيطة الحديثة
Iraqi For Tufted Carpets	9	19,454,740	1,112,442	36	2.90	17.250	17.750	17.490	17.250	18.000	17.250	IITC	العراقية للسجاد والمفروشات
Baghdad Soft Drinks	20	1,016,529,184	245,149,765	882	4.67	4.070	4.260	4.150	4.000	4.290	4.070	IBSD	بغداد للمشروبات الغازية
Iraqi Date Processing and Marketing	15	81,165,685	20,175,246	74	-21.43	4.200	3.300	4.020	3.300	4.200	4.200	IIDP	العراقية لتصنيع التمور
AL- Kindi of Veterinary Vaccines	19	93,613,207	31,163,610	167	3.00	3.000	3.090	3.000	2.700	3.270	3.000	IKLV	الكندي للقاحات البيطرية
Iraqi Engineering Works	6	1,121,307	134,889	12	-7.69	9.750	9.000	8.310	8.200	9.000	9.000	IIEW	العراقية للاعمال الهندسية
Al -Khazer Construction Materials	6	175,730	76,329	6	-12.00	2.500	2.200	2.300	2.200	2.480	2.480	IKHC	الخازر لانتاج المواد الانشائية
Metallic Industries and Bicycles	5	578,213	234,672	9	-7.69	2.600	2.400	2.460	2.400	2.500	2.500	IMIB	الصناعات المعدنية والدراجات
Iraqi Carton Manufacturies	13	23,151,883	12,862,711	78	-22.46	2.360	1.830	1.800	1.710	2.010	2.010	IICM	العراقية لصناعات الكرتون
Ready Made Clothes	13	13,751,841	3,878,935	37	-8.75	4.000	3.650	3.550	3.480	4.000	3.500	IRMC	انتاج الالبسة الجاهزة
Baghdad for Packing Materials	3	12,717,517	4,318,689	5	-6.45	3.100	2.900	2.900	2.900	3.000	3.000	IBPM	بغداد لصناعة مواد التغليف
Fallujah for Construction Materials	18	110,742,419	33,356,490	123	0.00	3.350	3.350	3.370	3.250	3.400	3.350	IFCM	الفلوجة لانتاج المواد الانشائية
House Household furniture	17	117,691,452	81,136,867	82	-6.67	1.500	1.400	1.400	1.400	1.500	1.500	IHFI	الوطنية لصناعات الاثاث المنزلي
Al -HiLal Industries	10	48,309,207	24,218,855	49	2.50	2.000	2.050	2.000	1.960	2.150	1.970	IHLI	الهلال الصناعية
The Light Industries	20	633,979,337	546,040,182	852	-11.38	1.230	1.090	1.160	1.030	1.340	1.190	ITLI	الصناعات الخفيفة
ELectronic Industries	13	76,234,698	41,760,862	76	-7.41	1.890	1.750	1.830	1.710	1.900	1.900	IELI	الصناعات الالكترونية
Modern Construction Materials	13	3,130,972	5,293,384	40	-30.77	0.780	0.540	0.590	0.540	0.780	0.780	IMCM	المواد الانشائية الحديثة
National Chemical &Plastic Industries	18	103,688,187	46,996,097	273	8.92	2.130	2.320	2.210	2.030	2.320	2.150	INCP	الصناعات الكيماوية والبلاستيك
<b>TOTAL</b>	<b>20</b>	<b>2,591,572,313</b>	<b>1,178,946,624</b>	<b>3013</b>									مجموع قطاع الصناعة



جدول رقم (2) نشرة منصة تداول اسهم الشركات غير المدرجة OTC

عدد ايام التداول Trading days	القيمة المتداولة Traded Value	عدد الاسهم المتداولة Traded Volume	الصفقات .No of Trades	معدل السعر الحالي Average Price	ادنى سعر Low Price	اعلى سعر High Price	رمز الشركة Code	اسم الشركة
قطاع المصارف								
19	188,954,855	745,307,010	252	0.250	0.220	0.300	BWAI	مصرف الوركاء للاستثمار والتمويل
19	188,954,855	745,307,010	252					مجموع قطاع المصارف
19	188,954,855	745,307,010	252					مجموع السوق

جدول رقم (3) مؤشرات التداول اسهم الشركات غير المدرجة OTC لشهر كانون الاول 2024  
Trading Indices Unlisted(OTC) of December 2024

الشركات غير المدرجة unListed Co.	الشركات المتداولة Traded Co.	الصفقات No. of Trades	القيمة المتداولة Traded Value	عدد الاسهم المتداولة Traded Volume	الجلسات Sessions
6	1	3	738,279	2,635,854	01/12/2024
6	1	25	35,157,000	138,416,000	02/12/2024
6	1	15	17,569,205	65,682,239	03/12/2024
6	1	4	1,005,123	4,000,000	04/12/2024
6	1	6	2,621,250	10,085,000	05/12/2024
6	1	5	1,625,748	6,445,185	08/12/2024
6	1	5	2,000,000	8,000,000	09/12/2024
6	1	6	2,643,810	11,000,000	11/12/2024
6	1	13	34,851,677	150,802,538	12/12/2024
6	1	22	8,550,000	34,200,000	15/12/2024
6	1	13	3,694,619	14,517,764	16/12/2024
6	1	17	4,007,493	14,540,777	17/12/2024
6	1	14	12,671,386	45,792,770	18/12/2024
6	1	8	3,431,784	12,710,312	19/12/2024
6	1	6	2,762,556	10,231,689	22/12/2024
6	1	8	3,078,161	11,450,000	23/12/2024
6	1	14	12,356,500	45,950,000	24/12/2024
6	1	15	6,700,331	25,327,152	26/12/2024
6	1	14	13,778,314	54,713,255	29/12/2024
6	1	39	19,711,619	78,806,475	30/12/2024
6	1	252	188,954,855	745,307,010	Total المجموع الحالي This Month
6	2	349	562,209,097	1,524,446,600	Total المجموع السابق This Month
0.00	-50.00	-27.79	-66.39	-51.11	التغير % Change%



جدول رقم (4) نشرة تداول الاسهم المشتراة لغير العراقيين في منصة الشركات غير المدرجة OTC لشهر كانون الاول 2024

Table No. (4) Non-Iraqi (Purchase) of OTC for December 2024

Company Names	القيمة المتداولة Traded Value	عدد الاسهم المتداولة Traded Volume	الصفقات No.of Trads	رمز الشركة Code	اسم الشركة
<b>Banks Sector</b>					قطاع المصارف
Warkaa bank	1,350,000	5,000,000	5	BWAI	مصرف الوركاء
<b>Grand Total</b>	<b>1,350,000</b>	<b>5,000,000</b>	<b>5</b>		المجموع المصارف
<b>Grand Total</b>	<b>1,350,000</b>	<b>5,000,000</b>	<b>5</b>		المجموع الكلي

جدول رقم (5) مؤشرات التداول لغير العراقيين (المشتراة) في منصة الشركات غير المدرجة OTC لشهر كانون الاول 2024

Table No. (5) Trading Indices for Non-Iraqi (Purchase) of OTC for December 2024

الشركات المتداولة Traded Co.	الاهمية النسبية % Change %	الصفقات No. of Trades	الاهمية النسبية % Change %	القيمة المتداولة Traded Value	الاهمية النسبية % Change %	عدد الاسهم المتداولة Traded Volume	الجلسات Sessions
1	40.00	2	17.68	238,661	17.68	883,931	22/12/2024
1	60.00	3	82.32	1,111,339	82.32	4,116,069	23/12/2024
1	100	5	100	1,350,000	100	5,000,000	المجموع الحالي Total This Month
1	100	14	100	21,045,000	100	62,500,000	المجموع السابق Total Last Month

جدول رقم (6) نشرة تداول الاسهم المشتراة من غير العراقيين في سوق العراق للاوراق المالية لشهر كانون الاول 2024  
Table No. (6) Non-Iraqi (Purchase) of December 2024

Company Names	القيمة المتداولة Traded Value	عدد الاسهم المتداولة Traded Volume	الصفقات No.of Trads	رمز الشركة Code	اسم الشركة
قطاع المصارف					
Banks Sector					
Commercial Bank of Iraq	13,288,608,877	14,602,250,522	17	BCOI	المصرف التجاري العراقي
Bank Of Baghdad	1,903,525,265	449,751,764	170	BBOB	مصرف بغداد
Iraqi Islamic Bank	264,445	188,889	2	BIIB	المصرف العراقي الاسلامي
Iraqi Middle East Investment Bank	14,837,969	185,474,618	24	BIME	مصرف الشرق الاوسط للاستثمار
National Bank Of Iraq	116,446,491	31,092,348	34	BNOI	المصرف الاهلي العراقي
Ashur International Bank	38,825,977	134,197,530	37	BASH	مصرف اشور
Al-Mansour Bank	1,423,435,172	723,063,921	164	BMNS	مصرف المنصور
Credit Bank Of Iraq	93,250,500	110,000,000	36	BROI	مصرف الائتمان العراقي
United Bank	215,185	3,586,416	1	BUND	مصرف المتحد
Total Bank sector	16,879,409,881	16,239,606,008	485		مجموع قطاع المصارف
قطاع التأمين					
Insurance Sector					
Al-Ameen Insurance	50,000	62,500	1	NAME	الامين للتأمين
Total Insurance sector	50,000	62,500	1		مجموع قطاع التأمين
قطاع الصناعة					
Industry Sector					
Al-Mansour Pharmaceuticals Industries	2,077,944	843,945	3	IMAP	المنصور للصناعات الدوائية
The Light Industries	1,957,500	1,750,000	2	ITLI	الصناعات الخفيفة
ELectronic Industries	525,000	300,000	2	IELI	الصناعات الالكترونية
Total Industry sector	4,560,444	2,893,945	7		مجموع قطاع الصناعة
قطاع الفنادق والسياحة					
Hotel Sector					
Babylon Hotel	1,203,400	10,940	3	HBAY	فندق بابل
Mansour Hotel	410,000	10,000	1	HMAN	فندق المنصور
Total Hotel sector	1,613,400	20,940	4		مجموع قطاع الفنادق والسياحة
قطاع الزراعة					
Agricultural Sector					
Iraqi for Seed Production	335,200	40,000	1	AISP	العراقية لانتاج البذور
Total Agricultural Sector	335,200	40,000	1		مجموع قطاع الزراعة
قطاع الاتصالات					
Telecommunication Sector					
Asia cell	2,044,200,755	168,301,937	416	TASC	اسيا سيل للاتصالات
Total Telecommunication sector	2,044,200,755	168,301,937	416		مجموع قطاع الاتصالات
Grand Total	18,930,169,680	16,410,925,330	914		المجموع الكلي

جدول رقم (7) نشرة تداول الاسهم المباعة لغير العراقيين في سوق العراق للاوراق المالية لشهر كانون الاول 2024  
Table No. (7) Non-Iraqi (Sales) December 2024

Company Names	القيمة المتداولة Traded Value	عدد الاسهم المتداولة Traded Volume	الصفقات No.of Trads	رمز الشركة Code	اسم الشركة
قطاع المصارف					
Banks Sector					
Commercial Bank of Iraq	13,239,313,034	14,548,695,642	1	BCOI	المصرف التجاري العراقي
Bank Of Baghdad	4,081,495,654	1,020,212,000	157	BBOB	مصرف بغداد
National Bank Of Iraq	10,666,667	2,962,963	3	BNOI	المصرف الاهلي العراقي
Gulf Commercial Bank	140,127,780	396,048,692	64	BGUC	مصرف الخليج التجاري
Al-Mansour Bank	510,928,243	260,237,000	151	BMNS	مصرف المنصور
AL-Tife Islamic Bank	79,800,000	79,800,000	1	BTIB	مصرف الطيف الاسلامي
Economy Bank For Investment	58,350,000	240,000,000	35	BEFI	مصرف الاقتصاد
Elaf Islamic Bank	35,367,500	76,885,870	1	BELF	مصرف ايلاف الاسلامي
Credit Bank Of Iraq	406,716	482,400	2	BROI	مصرف الائتمان العراقي
Total Bank sector	18,156,455,594	16,625,324,567	415		مجموع قطاع المصارف
قطاع الصناعة					
Industry Sector					
Baghdad Soft Drinks	67,123,690	16,127,000	29	IBSD	بغداد للمشروبات الغازية
Total Industry sector	67,123,690	16,127,000	29		مجموع قطاع الصناعة
قطاع الفنادق والسياحة					
Hotel Sector					
Babylon Hotel	209,000	1,900	1	HBAY	فندق بابل
Total Hotel sector	209,000	1,900	1		مجموع قطاع الفنادق والسياحة
قطاع الاتصالات					
Telecommunication Sector					
Al-Khateem	12,656,142	5,285,170	19	TZNI	شركة الخاتم
Total Telecommunication sector	12,656,142	5,285,170	19		مجموع قطاع الاتصالات
Grand Total	18,236,444,426	16,646,738,637	464		المجموع الكلي

جدول رقم (8) الشركات التي لم يجر التداول على أسهمها خلال شهر كانون الاول 2024

Table No.(8) Non Traded Companies December 2024

COMPANY NAMES	سعر الاغلاق Closing Price	معدل السعر السابق Previous Average Price	رمز الشركة Code	اسم الشركة	ت
<b>Banking Sector</b>				<b>قطاع المصارف</b>	
Al-Qurtas Isiamic Bank	1.000	1.000	BQUR	مصرف القرطاس الاسلامي	1
Al Janoob Islamic Bank Investment	1.000	1.000	BWOR	المصرف العالم الاسلامي	2
Al Arabiya Islamic Bank	1.000	1.000	BAAI	مصرف العربية الاسلامي	3
Al- Qabidh Isiamic Bank	0.240	0.240	BQAB	مصرف القابض الاسلامي	4
Asia Al Iraq Islamic Bank for Investment	0.900	0.900	BAIB	مصرف آسيا العراق	5
Region Trade Bank	1.000	1.000	BRTB	مصرف الاقليم التجاري	6
Al mustashar islamic bank	1.000	1.000	BMUI	مصرف المستشار	7
Ameen al-Iraq Bank	1.000	1.000	BAME	مصرف امين العراق	8
Al Janoob Islamic Bank Investment	0.940	0.940	BJAB	مصرف الجنوب الاسلامي	9
Erbil Investment & FinanceBank	0.110	0.110	BERI	مصرف اربيل	10
National Islamic Bank	0.570	0.570	BNAI	المصرف الوطني الاسلامي	11
Cihan Bank for Islamic	2.030	2.030	BCIH	مصرف جيهان الاسلامي	12
Union Bank of Iraq	0.200	0.200	BUOI	مصرف الاتحاد العراقي	13
<b>Insurance Sector</b>				<b>قطاع التأمين</b>	
Al-Hamraa for Insurance	0.760	0.760	NHAM	الحمراء للتأمين	14
<b>Investment Sector</b>				<b>قطاع الاستثمار المالي</b>	
AL- Batek Investment	0.390	0.390	VBAT	الباتك للاستثمارات المالية	15
Al-Ameen for Financial Investment	1.000	1.000	VAMF	الامين للاستثمار المالي	16
AL-Wiaam for Financial Investment	0.370	0.370	VWIF	الونام للاستثمار المالي	17
<b>Service Sector</b>				<b>قطاع الخدمات</b>	
Ibdaa Al sharq Al Awsat general	1.000	1.000	SIBD	ابداع شرق الاوسط	18
Iraqi Land Transport	1.990	2.020	SILT	العراقية للنقل البري	19
<b>Industry Sector</b>				<b>قطاع الصناعة</b>	
Modern chemical industries	100.000	100.000	IMCI	الصناعات الكيماوية العصرية	20
<b>Tourism&amp;Hotels Sector</b>				<b>قطاع الفنادق والسياحة</b>	
Tourist Village of Mosul dam	8.500	8.800	HTVM	المدينة السياحية لسد الموصل	21
Al-Sadeer Hotel	27.000	27.000	HSAD	فندق السدير	22
<b>Agriculture Sector</b>				<b>قطاع الزراعة</b>	
AL -Rebass for Poultry & Feed	—	—	AREB	الريباس للدواجن والاعلاف	23

جدول رقم (9) الشركات الموقوفة عن التداول بقرارات من هيئة الأوراق المالية

Table No.(9) Suspend Companies of 2024

ت	اسم الشركة	تاريخ الايقاف	سبب الايقاف والملاحظات
1	مصرف الراجح الاسلامي (BRAJ)	2021/09/19	إستناداً إلى كتاب هيئة الأوراق المالية المرقم 2146/7 في 2021/11/11 بالإشارة إلى كتاب البنك المركزي العراقي المرقم 2857/16 في 2021/11/8 واستمرار الإيقاف إستناداً إلى كتاب هيئة الأوراق المالية المرقم 2751/10 في 2022/12/8، واستمرار الإيقاف إستناداً إلى كتاب هيئة الأوراق المالية المرقم 1905/10 في 2023/9/3 لعد تقديم البيانات المالية الختامية لعام 2022. سعر الاغلاق (1.000) دينار.
2	مصرف الشمال (BNOR)	2022/10/31	إستناداً إلى كتاب هيئة الأوراق المالية المرقم 2385/10 في 2022/10/30 وكتاب البنك المركزي المرقم 26584/2/9 في 2022/10/20، واستمرار الإيقاف إستناداً إلى كتاب هيئة الأوراق المالية المرقم 1905/10 في 2023/9/3 لعد تقديم البيانات المالية الختامية لعام 2022. المصرف تحت وصاية البنك المركزي العراقي إستناداً لاحكام المادة (59/د) من قانون المصارف رقم 94 لسنة 2004
3	مصرف زين العراق الإسلامي (BZII)	2024/08/11	إستناداً إلى كتاب هيئة الأوراق المالية المرقم 173/2 في 2024/8/8 لحين رفع الوصاية.
4	الزوراء للاستثمار المالي (VZAF)	2024/08/26	إستناداً إلى كتاب هيئة الأوراق المالية المرقم 1819/9 في 2024/8/26 وكتاب البنك المركزي المرقم 195 لسنة 2024 "سحب رخصة" إيقاف التداول على اسهم الشركة
5	بين النهريين للاستثمارات المالية (VMES)	2024/08/26	إستناداً إلى كتاب هيئة الأوراق المالية المرقم 1819/9 في 2024/8/26 وكتاب البنك المركزي المرقم 195 لسنة 2024 "سحب رخصة" إيقاف التداول على اسهم الشركة
6	الخير للاستثمار المالي (VKHF)	2024/08/26	إستناداً إلى كتاب هيئة الأوراق المالية المرقم 1819/9 في 2024/8/26 وكتاب البنك المركزي المرقم 195 لسنة 2024 "سحب رخصة" إيقاف التداول على اسهم الشركة
7	مصرف بابل (BBAY)	2024/09/25	إستناداً إلى كتاب هيئة الأوراق المالية المرقم 2057/7 في 2024/8/223

جدول رقم (10) مؤشرات التداول في سوق العراق للاوراق المالية لشهر كانون الاول 2024

Table No. (10) Trading Indices of December 2024

مؤشر السوق	مؤشر السوق	الشركات المدرجة	الشركات المتداولة	الاهمية النسبية %	الصفقات	الاهمية النسبية %	القيمة المتداولة	الاهمية النسبية %	عدد الاسهم المتداولة	الجلسات
ISX15	ISX60	Listed Co.	Traded Co.	Change %	No. of Trades	Change %	Traded Value	Change %	Traded Volume	Sessions
1135.52	1,021.320	104	37	4.39	665	2.32	1,290,417,395	1.27	735,740,425	01/12/2024
1136.15	1,018.570	104	45	5.87	889	12.39	6,896,101,741	14.18	8,206,083,007	02/12/2024
1150.98	1,033.840	104	39	5.29	801	4.53	2,521,406,395	4.00	2,312,158,763	03/12/2024
1152.89	1,031.920	104	41	5.09	771	4.08	2,269,472,658	4.35	2,519,710,354	04/12/2024
1151.98	1,033.860	104	39	5.23	791	2.86	1,594,168,968	1.77	1,026,048,788	05/12/2024
1149.41	1,030.360	104	33	3.55	537	2.02	1,122,716,151	3.65	2,114,238,049	08/12/2024
1146.26	1,036.800	104	35	4.33	655	1.55	862,588,120	1.68	974,069,769	09/12/2024
1143.69	1,033.130	104	36	5.21	789	2.02	1,124,659,169	2.59	1,498,224,059	11/12/2024
1146.95	1,031.400	104	42	4.76	721	2.76	1,533,397,224	2.93	1,696,852,654	12/12/2024
1150.48	1,043.110	104	43	4.72	714	8.85	4,925,881,605	2.62	1,516,663,139	15/12/2024
1150.93	1,047.610	104	41	4.50	681	1.85	1,027,462,995	1.50	870,394,945	16/12/2024
1154.25	1,059.470	104	43	5.97	904	10.15	5,650,267,361	14.66	8,484,501,698	17/12/2024
1153.32	1,053.730	104	39	6.71	1015	26.55	14,776,089,888	28.66	16,581,938,145	18/12/2024
1168.63	1,054.420	104	44	4.68	709	1.76	980,919,861	1.94	1,122,475,366	19/12/2024
1159.41	1,059.190	104	49	5.24	793	3.47	1,933,745,092	3.71	2,146,795,420	22/12/2024
1160.84	1,061.830	104	49	5.00	757	4.52	2,516,659,294	4.76	2,754,179,361	23/12/2024
1173.12	1,068.000	104	38	4.31	653	1.46	814,405,109	2.01	1,163,793,494	24/12/2024
1179.37	1,076.990	104	35	5.20	787	1.94	1,080,017,966	1.51	871,727,742	26/12/2024
1176.03	1,077.870	104	41	4.64	703	2.03	1,128,521,849	1.31	755,120,743	29/12/2024
1174.65	1,073.840	104	38	5.29	800	2.88	1,603,696,172	0.88	511,604,582	30/12/2024
1,174.650	1,073.840	104	74	100	15,135	100	55,652,595,013	100	57,862,320,503	المجموع الحالي Total This Month
1146.35	1,031.110	104	73	100	17684	100	68,692,599,903	100	204,003,724,073	المجموع السابق Total Last Month
2.47	4.14	0.00	1.37	—	-14.41	—	-18.98	—	-71.64	التغير % Change%
—	—	—	17	—	914	—	18,930,169,679	—	16,410,925,330	غير العراقيين شراء
—	—	—	—	—	6.04	—	34.01	—	28.36	النسبة من الكلي
—	—	—	12	—	464	—	18,236,444,426	—	16,646,738,637	غير العراقيين بيعا
—	—	—	—	—	3.07	—	32.77	—	28.77	النسبة من الكلي

جدول رقم (11) مؤشرات التداول لغير العراقيين (المشتراة) في سوق العراق للاوراق المالية لشهر كانون الاول 2024

Table No. (11) Trading Indices for Non-Iraqi (Purchase) of December 2024

الشركات المتداولة	الاهمية النسبية %	الصفقات	الاهمية النسبية %	القيمة المتداولة	الاهمية النسبية %	عددا لاسهم المتداولة	الجلسات
Traded Co.	Change %	No. of Trades	Change %	Traded Value	Change %	Traded Volume	Sessions
2	0.44	4	0.02	3,276,500	0.01	1,480,000	01/12/2024
4	14.66	134	4.51	853,781,683	2.47	405,510,931	02/12/2024
3	5.69	52	2.94	556,157,576	1.60	263,232,483	03/12/2024
5	7.77	71	1.92	364,340,688	1.36	223,279,040	04/12/2024
9	10.50	96	2.17	410,918,534	0.82	134,703,280	05/12/2024
3	4.16	38	1.58	299,435,000	0.31	50,500,000	08/12/2024
3	1.97	18	0.07	13,656,945	0.03	5,638,889	09/12/2024
4	1.20	11	0.05	8,896,705	0.10	16,801,400	11/12/2024
3	6.02	55	1.56	294,674,653	0.41	67,982,387	12/12/2024
2	0.33	3	0.02	3,887,500	0.01	1,250,000	15/12/2024
4	0.88	8	0.11	21,599,477	0.05	8,041,156	16/12/2024
6	4.60	42	1.23	232,433,596	0.86	141,789,326	17/12/2024
6	1.20	11	70.00	13,250,904,068	88.68	14,552,834,076	18/12/2024
3	2.41	22	0.72	136,728,488	0.20	32,484,250	19/12/2024
5	11.60	106	2.87	543,453,379	0.51	83,999,888	22/12/2024
5	3.61	33	0.82	155,276,693	0.17	28,010,940	23/12/2024
2	3.72	34	1.31	248,698,568	0.32	53,009,490	24/12/2024
5	5.03	46	1.18	222,946,151	0.29	47,186,416	26/12/2024
3	3.39	31	2.55	482,921,015	0.69	113,841,378	29/12/2024
6	10.83	99	4.36	826,182,461	1.09	179,350,000	30/12/2024
17	100	914	100	18,930,169,679	100	16,410,925,330	المجموع الحالي Total This Month
18	100	580	100	3,639,225,636	100	1,395,617,045	المجموع السابق Total Last Month
-5.56	—	58	—	420.17	—	1075.89	التغيير (%) Change(%)

جدول رقم (12) مؤشرات التداول من غير العراقيين (المباعة) في سوق العراق للاوراق المالية لشهر كانون الاول 2024

Table No.(12) Trading Indices of Non-Iraqi (Sales) of December 2024

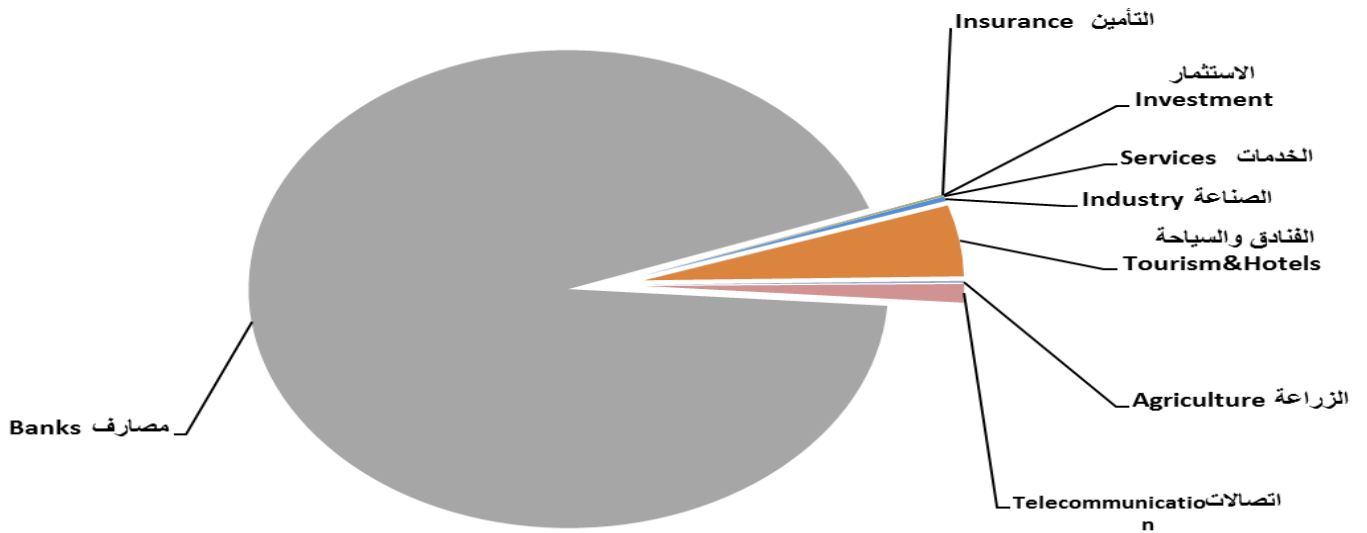
الشركات المتداولة	الاهمية النسبية %	الصفقات	الاهمية النسبية %	القيمة المتداولة	الاهمية النسبية %	عدد الاسهم المتداولة	الجلسات
Co.Traded	Change %	No.of Trans	Change %	Traded Value	Change %	Traded Volume	Sessions
3	7.11	33	0.37	68,109,710	0.81	134,986,431	01/12/2024
4	15.09	70	1.37	249,827,077	0.93	154,025,224	02/12/2024
2	7.97	37	0.64	116,930,000	0.75	125,000,000	03/12/2024
2	16.16	75	0.92	167,848,243	1.38	230,237,000	04/12/2024
1	5.60	26	0.60	109,150,000	0.33	55,000,000	05/12/2024
0	0.00	0	0.00	0	0.00	0	08/12/2024
0	0.00	0	0.00	0	0.00	0	09/12/2024
2	0.43	2	0.63	115,167,500	0.94	156,685,870	11/12/2024
0	0.00	0	0.00	0	0.00	0	12/12/2024
1	27.59	128	21.94	4,001,352,668	6.01	1,000,212,000	15/12/2024
0	0.00	0	0.00	0	0.00	0	16/12/2024
2	9.48	44	0.53	96,680,646	1.33	222,000,000	17/12/2024
3	3.88	18	72.81	13,277,759,340	87.45	14,558,305,042	18/12/2024
1	1.29	6	0.03	5,002,543	0.01	1,204,444	19/12/2024
2	1.29	6	0.09	15,997,557	0.02	3,895,556	22/12/2024
2	2.16	10	0.01	2,525,282	0.01	966,016	23/12/2024
1	0.86	4	0.01	970,194	0.00	404,039	24/12/2024
0	0.00	0	0.00	0	0.00	0	26/12/2024
1	0.65	3	0.00	616,383	0.00	257,901	29/12/2024
1	0.43	2	0.05	8,507,282	0.02	3,559,114	30/12/2024
12	100	464	100	18,236,444,426	100	16,646,738,637	المجموع الحالي Total This Month
12	100	690	100	2,146,991,628	100	886,671,323	المجموع السابق Total Last Month
0.00	—	-32.75	—	749.40	—	1777.44	التغيير (%) Change(%)

جدول رقم (13) مؤشرات التداول القطاعية في سوق العراق للاوراق المالية لشهر كانون الاول 2024

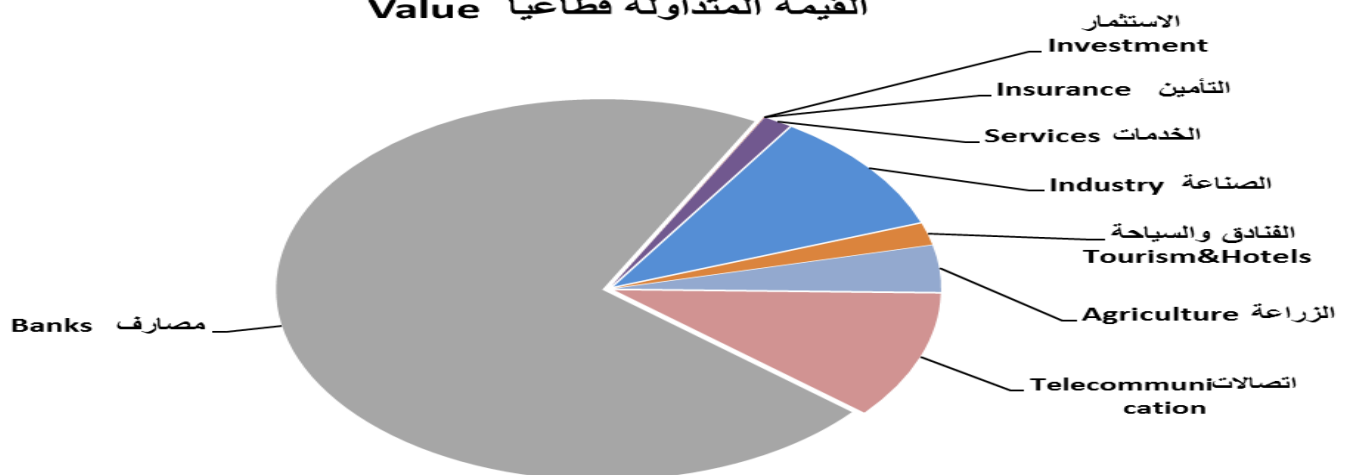
Table No. (13) Trading indices by Sector of December 2024

الشركات المدرجة Lisred Co	الشركات المتداولة Traded Co	الاهمية النسبية (%)	الصفقات No. of Trades	الاهمية النسبية (%)	القيمة المتداولة Traded Value	الاهمية النسبية (%)	عدد الاسهم المتداولة Traded Volume	القطاع SECTOR
43	26	54.92	8312	82.90	46,136,144,846	96.64	55,916,757,895	المصارف Banks
2	2	8.09	1224	6.74	3,750,370,729	0.55	319,261,510	الاتصالات Telecommunication
5	4	0.56	84	0.11	61,677,905	0.16	91,748,427	التأمين Insurance
11	9	6.79	1027	2.17	1,209,653,808	0.25	142,626,169	الخدمات Services
20	19	19.91	3013	4.66	2,591,572,313	2.04	1,178,946,624	الصناعة Industry
9	7	2.43	368	0.88	487,186,061	0.06	35,750,628	الفنادق والسياحة Tourism&Hotels
8	7	7.31	1107	2.54	1,415,989,350	0.31	177,229,250	الزراعة Agriculture
104	74	100	15,135	100	55,652,595,013	100	57,862,320,503	TOTAL المجموع

عدد الاسهم المتداولة قطاعيا Volume



القيمة المتداولة قطاعيا Value





جدول رقم (14) مؤشرات التداول القطاعية المشتراة لغير العراقيين لشهر كانون الاول 2024

Table No.(14) Trading Indices by Sectors of Non-Iraqi (Purchase) of December 2024

الشركات المتداولة Traded Co	الاهمية النسبية (%)	الصفقات No. of Trades	الاهمية النسبية (%)	القيمة المتداولة Traded Value	الاهمية النسبية (%)	عدد الاسهم المتداولة Traded Volume	القطاع SECTOR
9	53.06	485	89.17	16,879,409,881	98.96	16,239,606,008	المصارف Banks
1	45.51	416	10.80	2,044,200,755	1.03	168,301,937	الاتصالات Telecommunication
1	0.11	1	0.00	50,000	0.00	62,500	التأمين Insurance
3	0.77	7	0.02	4,560,444	0.02	2,893,945	الصناعة Industry
2	0.44	4	0.01	1,613,400	0.00	20,940	الفنادق والسياحة Tourism&Hotels
1	0.11	1	0.00	335,200	0.00	40,000	الزراعة Agriculture
17	100	914	100	18,930,169,680	100	16,410,925,330	TOTAL المجموع

جدول رقم (15) مؤشرات التداول القطاعية المباعة من غير العراقيين لشهر كانون الاول 2024

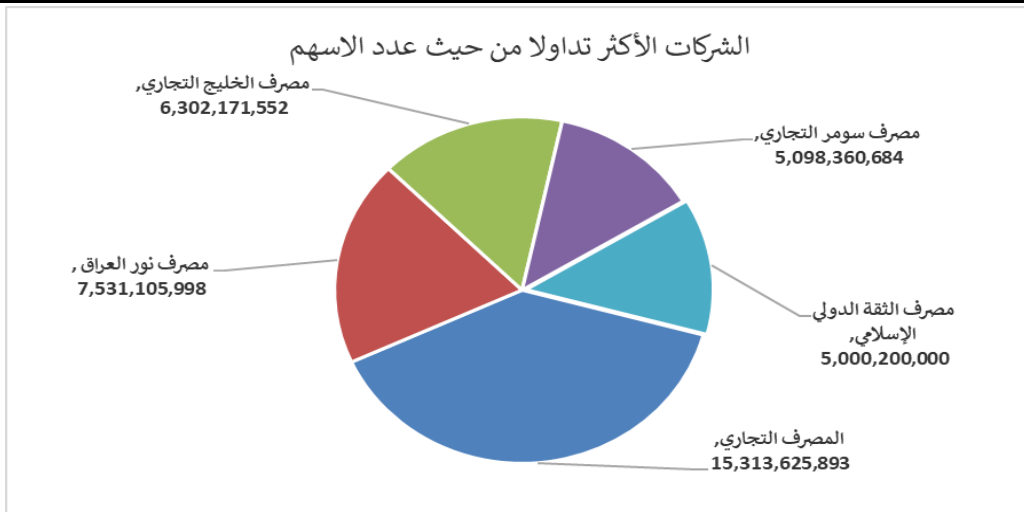
Table No.(15) Trading Indices by Sectors of non-Iraqi (Sales) of December 2024

الشركات المتداولة Co.Traded	الاهمية النسبية Change (%) %	الصفقات No.of Trans	الاهمية النسبية (%) Change %	القيمة المتداولة Traded Value	الاهمية النسبية (%) Change%	عدد الاسهم المتداولة Traded Volume	القطاع SECTOR
9	89.44	415	99.56	18,156,455,594	99.87	16,625,324,567	المصارف Banks
1	4.09	19	0.07	12,656,142	0.03	5,285,170	الاتصالات Telecommunication
1	6.25	29	0.37	67,123,690	0.10	16,127,000	الصناعة Industry
1	0.22	1	0.00	209,000	0.00	1,900	الفنادق والسياحة Tourism&Hotels
12	100	464	100	18,236,444,426	100	16,646,738,637	TOTAL المجموع

جدول رقم (16) الشركات الخمس الاولى من حيث عدد الاسهم المتداولة في سوق العراق للاوراق المالية لشهر كانون الاول 2024

Table No.(16) Top Five Companies According to Volume of December 2024

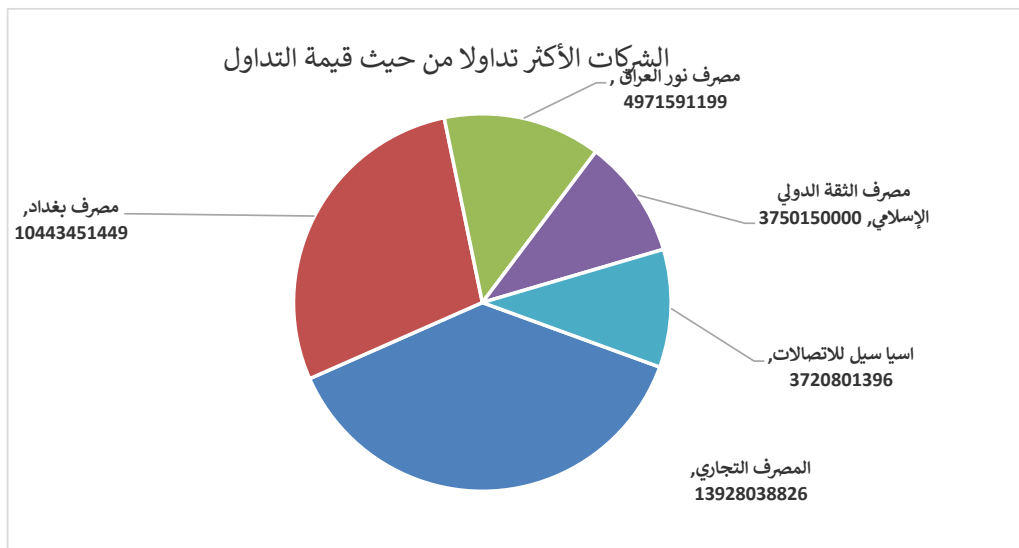
Company Name	عدد الاسهم المتداولة Traded Volume	النسبة الى الاسهم الكلية % To the Total Volume%	سعر الاغلاق Price		اسم الشركة
			الشهر السابق Last Month	الشهر الحالي This Month	
Commercial Bank of Iraq	15,313,625,893	26.47	0.900	0.900	1 المصرف التجاري
Iraq Noor Islamic Bank	7,531,105,998	13.02	0.610	0.700	2 مصرف نور العراق
Gulf Commercial Bank	6,302,171,552	10.89	0.310	0.440	3 مصرف الخليج التجاري
Sumer Commerical Bank	5,098,360,684	8.81	0.080	0.100	4 مصرف سومر التجاري
Trust International Islamic Bank	5,000,200,000	8.64	0.750	0.750	5 مصرف الثقة الدولي الإسلامي
Total	39,245,464,127	67.83			المجموع



جدول رقم (17) الشركات الخمس الاكثر تداولاً من حيث القيمة المتداولة في سوق العراق للاوراق المالية لشهر كانون الاول 2024

Table No.(17) Top Five Companies According to Value of December 2024

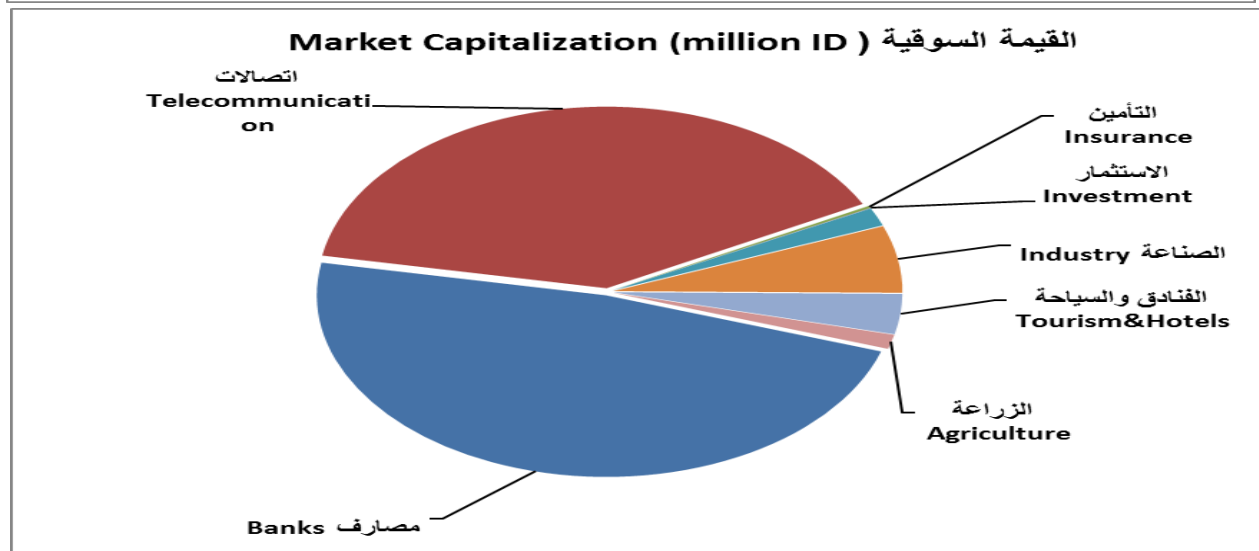
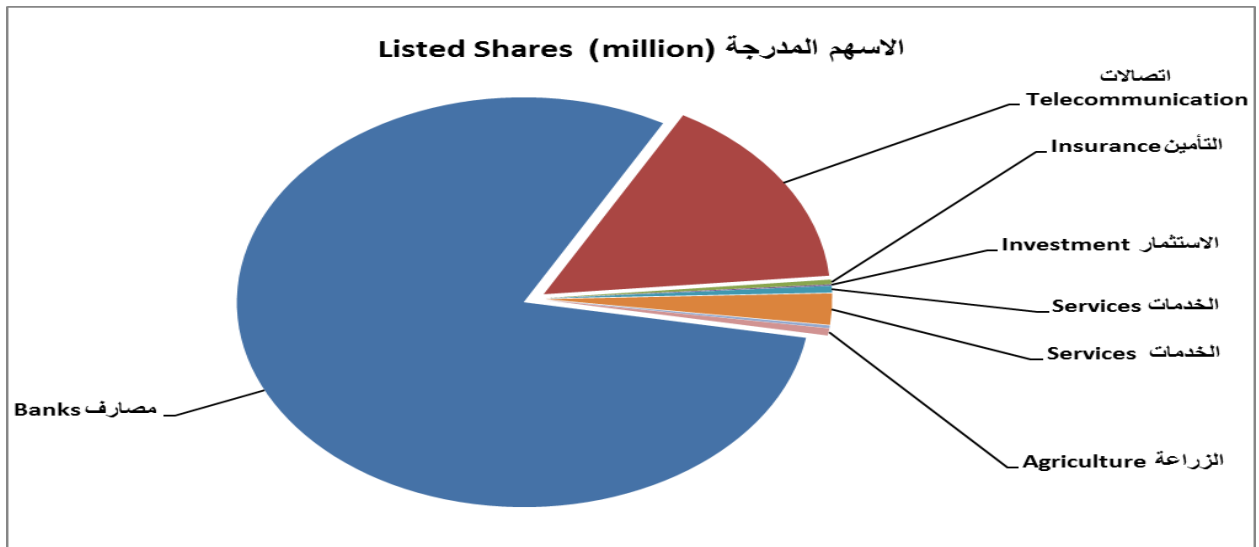
Company name	القيمة المتداولة Traded Value	النسبة الى التداول الكلية % To the Total Value%	سعر الاغلاق Closing Price		اسم الشركة
			الشهر السابق Last Month	الشهر الحالي This Month	
Commercial Bank of Iraq	13,928,038,826	25.03	0.900	0.900	1 المصرف التجاري
Bank of Baghdad	10,443,451,449	18.77	4.110	4.240	2 مصرف بغداد
Iraq Noor Islamic Bank	4,971,591,199	8.93	0.610	0.700	3 مصرف نور العراق
Trust International Islamic Bank	3,750,150,000	6.74	0.750	0.750	4 مصرف الثقة الدولي الإسلامي
Asia Cell Telecommunication	3,720,801,396	6.69	12.100	12.100	5 اسيا سيل للاتصالات
Total	36,814,032,869	66.15			المجموع



جدول رقم (18) الاسهم المدرجة والقيمة السوقية قطاعياً للشركات المدرجة في سوق العراق للاوراق المالية لشهر كانون الاول 2024

Table No.(18) Listed Shares and Market Capitalization by Sectors of December 2024

النسبة (%) Change%	القيمة السوقية (مليون دينار) MARKET CAPITALIZATION (MILLION ID)	النسبة (%) Change%	الاسهم المدرجة (مليون دينار) Listed Shares (million ID)	القطاع SECTOR
52.35	11,687,186	81.98	12,405,864	Banks المصارف
36.39	8,124,181	14.14	2,139,783	Telecommunication الاتصالات
0.17	37,800	0.34	51,000	Insurance التأمين
0.02	5,277	0.09	13,650	Investment الاستثمار
1.33	296,152	0.48	73,346	Services الخدمات
5.47	1,220,498	2.26	341,296	Industry الصناعة
3.03	676,509	0.19	28,997	Tourism&Hotels الفنادق والسياحة
1.24	277,942	0.52	78,002	Agriculture الزراعة
100	22,325,545	100	15,131,937	TOTAL المجموع



جدول رقم (19) رأس المال وسعر الإغلاق والقيمة السوقية السهم للشركات المساهمة لشهر كانون الأول 2024

Table No.(19) Listed Shares and Closing Price and Market Capitalization of December 2024

Company Name	القيمة السوقية (مليون دينار) Market Capitalization	سعر الإغلاق Closing Price	الاسهم المدرجة Listed Shares	رمز الشركة Code	اسماء الشركات
قطاع المصارف					
Banks Sector					
Commercial Bank of Iraq	263,250,000,000	0.900	292,500,000,000	BCOI	1 المصرف التجاري العراقي
Bank of Baghdad	1,696,000,000,000	4.240	400,000,000,000	BBOB	2 مصرف بغداد
Iraqi Islamic Bank	474,500,000,000	1.460	325,000,000,000	BIIB	3 المصرف العراقي الاسلامي
Iraqi Middle East Investment Bank	20,000,000,000	0.080	250,000,000,000	BIME	4 مصرف الشرق الاوسط
Investment Bank of Iraq	95,144,758,499	0.370	257,147,995,943	BIBI	5 مصرف الاستثمار العراقي
National Bank of Iraq	1,500,000,000,000	3.750	400,000,000,000	BNOI	6 المصرف الاهلي العراقي
Sumer Commerical Bank	25,000,000,000	0.100	250,000,000,000	BSUC	7 مصرف سومر التجاري
Babylon Bank	15,000,000,000	0.060	250,000,000,000	BBAY	8 مصرف بابل
Gulf Commercial Bank	132,000,000,000	0.440	300,000,000,000	BGUC	9 مصرف الخليج التجاري
Mosul Bank	42,925,000,000	0.170	252,500,000,000	BMFI	10 مصرف الموصل
North Bank	21,000,000,000	0.070	300,000,000,000	BNOR	11 مصرف الشمال
Kurdistan International Bank	360,000,000,000	0.900	400,000,000,000	BKUI	12 مصرف كوردستان الدولي الاسلامي
Ashur International Bank	75,000,000,000	0.300	250,000,000,000	BASH	13 مصرف اشور الدولي
Mansour Bank	694,980,000,000	1.980	351,000,000,000	BMNS	14 مصرف المنصور للاستثمار
united Bank For Invistment	18,000,000,000	0.060	300,000,000,000	BUND	15 المصرف المتحد للاستثمار
Elaf Islamic Bank	115,000,000,000	0.460	250,000,000,000	BELF	16 مصرف ايلاف الاسلامي
National Islamic Bank	200,070,000,000	0.570	351,000,000,000	BNAI	17 المصرف الوطني الاسلامي
Trans Iraq Bank Investment	242,880,000,000	0.920	264,000,000,000	BTRI	18 مصرف عبر العراق للاستثمار
Cihan Bank for Islamic	720,650,000,000	2.030	355,000,000,000	BCIH	19 مصرف جيهان الاسلامي
Asia Al Iraq Islamic Bank for Investment	225,000,000,000	0.900	250,000,000,000	BAIB	20 مصرف اسيا العراق الاسلامي
Arab Islamic Bank	250,000,000,000	1.000	250,000,000,000	BAAI	21 مصرف العربية الاسلامي
Zain Al-Iraq Isiamic Bank	85,000,000,000	0.340	250,000,000,000	BZII	22 مصرف زين العراق الاسلامي
Iraq Noor Islamic Bank	175,000,000,000	0.700	250,000,000,000	BINI	23 مصرف نور العراق الاسلامي
International Islamic Bank	75,645,340,000	0.290	260,846,000,000	BINT	24 مصرف الدولي الاسلامي
World Islamic Bank	250,000,000,000	1.000	250,000,000,000	BWOR	25 مصرف العالم الاسلامي
International Development Bank	400,000,000,000	1.000	400,000,000,000	BIDB	26 مصرف التنمية الدولي
Al-Qabidh Isiamic Bank	60,000,000,000	0.240	250,000,000,000	BQAB	27 مصرف القابض الاسلامي
Erbil Investment & FinanceBank	29,150,000,000	0.110	265,000,000,000	BERI	28 مصرف اربيل
Trust International Islamic Bank	187,500,000,000	0.750	250,000,000,000	BTRU	29 مصرف الثقة الاسلامي
Al-Janoob Islamic Bank	479,400,000,000	0.940	510,000,000,000	BJAB	30 مصرف الجنوب الاسلامي
Region Trade Bank	350,000,000,000	1.000	350,000,000,000	BRTB	31 مصرف الاقليم التجاري
Credit Bank Of Iraq	268,690,800,000	0.840	319,870,000,000	BROI	32 مصرف الائتمان العراقي
Economy Bank	80,000,000,000	0.320	250,000,000,000	BEFI	33 مصرف الاقتصاد للاستثمار
Union Bank of Iraq	50,400,000,000	0.200	252,000,000,000	BUOI	34 مصرف الاتحاد العراقي
Al-Bilad Islamic Bank	25,000,000,000	0.100	250,000,000,000	BLAD	35 مصرف العطاء الاسلامي
Al-Qurtas Isiamic Bank	250,000,000,000	1.000	250,000,000,000	BQUR	36 مصرف القرطاس الاسلامي
Al-Tife Islamic Bank	250,000,000,000	1.000	250,000,000,000	BTIB	37 مصرف الطيف الاسلامي
Al mustashar isiamic bank	250,000,000,000	1.000	250,000,000,000	BMUI	38 مصرف المستشار الاسلامي
Ameen al-Iraq Bank	250,000,000,000	1.000	250,000,000,000	BAME	39 مصرف امين العراق الاسلامي
Al-Rajih Islamic Bank	250,000,000,000	1.000	250,000,000,000	BRAJ	40 مصرف الراجح الاسلامي
Al Anssari Islamic Bank	250,000,000,000	1.000	250,000,000,000	BANS	41 مصرف الانصاري الاسلامي
Al Mashreq Al Arabi Islamic Bank	235,000,000,000	0.940	250,000,000,000	BAMS	42 مصرف المشرق العربي الاسلامي
Money Islamic Bank	250,000,000,000	1.000	250,000,000,000	BMAL	43 مصرف المال الاسلامي
قطاع الاتصالات					
Telecommunication Sector					
Asia Cell Telecommunication	3,751,000,000,000	12.100	310,000,000,000	TASC	1 اسيا سيل للاتصالات
Al-Khatem Telecoms	4,373,180,541,626	2.390	1,829,782,653,400	TZNI	2 الخاتم للاتصالات
قطاع التأمين					
Insurance Sector					
Al-Ameen for Insurance	3,750,000,000	0.750	5,000,000,000	NAME	1 الامين للتأمين
Gulf Insurance	4,200,000,000	0.600	7,000,000,000	NGIR	2 الخليج للتأمين واعادة التأمين
Dar Al-Salam for Insurance	5,250,000,000	0.750	7,000,000,000	NDSA	3 دار السلام للتأمين
AHliya For Insurance	5,600,000,000	0.800	7,000,000,000	NAHF	4 الاهلية للتأمين
Al-Hamraa for Insurance	19,000,000,000	0.760	25,000,000,000	NHAM	5 الحمراء للتأمين
قطاع الاستثمار					
Investment Sector					
AL-Wiaam for Financial Investment	740,000,000	0.370	2,000,000,000	VWIF	1 الويام للاستثمار المالي
Al-Zawraa for Financial Investment	207,000,000	0.180	1,150,000,000	VZAF	2 الزوراء للاستثمار المالي
Alkhair for financial Investment	1,540,000,000	0.220	7,000,000,000	VKHF	3 الخير للاستثمار المالي
Al-Ameen for Financial Investment	1,500,000,000	1.000	1,500,000,000	VAMF	4 الامين للاستثمار المالي
Bain Al-Nahrain Financial Investment	900,000,000	0.900	1,000,000,000	VMES	5 بين النهرين للاستثمارات المالية
Al-Batek Investment	390,000,000	0.390	1,000,000,000	VBAT	6 الباتك للاستثمارات المالية

جدول رقم (19) رأس المال وسعر الاغلاق والقيمة السوقية السهم للشركات المساهمة لشهر كانون الاول 2024

Table No.(19) Listed Shares and Closing Price and Market Capitalization of December 2024

Company Name	القيمة السوقية (مليون دينار) Market Capitalization	سعر الاغلاق Closing Price	الاسهم المدرجة Listed Shares	رمز الشركة Code	اسماء الشركات
<b>قطاع الخدمات</b>					
Services Sector					
Kharkh Tour Amuzement City	6,585,000,000	4.390	1,500,000,000	SKTA	مدينة العاب الكرخ السياحية
Mamoura Realestate	153,765,000,000	6.750	22,780,000,000	SMRI	المعمورة للاستثمارات العقارية
Al-Nukhba for Construction	1,549,139,498	0.750	2,065,519,330	SNUC	النخبة للمقاولات العامة
Iraqi Land Transport	27,860,000,000	1.990	14,000,000,000	SILT	العراقية للنقل البري
Iraq Baghdad For General Transportation	50,050,000,000	38.500	1,300,000,000	SBPT	بغداد للعراق للنقل العام
Al-Badia for General Trans	1,276,000,000	0.580	2,200,000,000	SBAG	البادية للنقل العام
Al-Mosul for funfairs	11,550,000,000	7.000	1,650,000,000	SMOF	الموصل لمدن الاعراب
Iraqi for General Transportation	2,964,000,000	0.760	3,900,000,000	SIGT	نقل المنتجات النفطية والبضائع
Al-Ameen Estate Investment	31,590,000,000	2.430	13,000,000,000	SAEI	الامين للاستثمارات العقارية
Ibdaa Al sharq Al Awsat general	3,000,000,000	1.000	3,000,000,000	SIBD	ابداع شرق الاوسط
Rehab Karbala for Investment	5,962,500,000	0.750	7,950,000,000	HKAR	رحاب كربلاء للاستثمار والمقاولات
<b>قطاع الصناعة</b>					
IndustrySector					
Al-Mansour Pharmaceuticals Industries	39,680,000,000	2.480	16,000,000,000	IMAP	المنصور للصناعات الدوائية
Modern Sewing	18,200,000,000	9.100	2,000,000,000	IMOS	الخياطة الحديثة
Iraqi For Tufted Carpets	8,875,000,000	17.750	500,000,000	IITC	العراقية للسجاد والمفروشات
Baghdad for Packing Materials	3,132,000,000	2.900	1,080,000,000	IBPM	بغداد لصناعة مواد التغليف
Baghdad Soft Drinks	870,468,519,999	4.260	204,335,333,333	IBSD	بغداد للمشروبات الغازية
Iraqi Date Processing and Marketing	56,925,000,000	3.300	17,250,000,000	IIDP	التجارة العراقية
Al-HiLal Industries	25,368,750,000	2.050	12,375,000,000	IHLI	الهلال الصناعية
National Chemical &Plastic Industries	35,235,000,000	2.320	15,187,500,000	INCP	الصناعات الكيماوية والبلاستيكية
Electronic Industries	31,500,000,000	1.750	18,000,000,000	IELI	الصناعات الالكترونية
Al-Kindi of Veterinary Vaccines	18,354,600,000	3.090	5,940,000,000	IKLV	الكندي لانتاج اللقاحات البيطرية
Iraqi Engineering Works	13,500,000,000	9.000	1,500,000,000	IIEW	العراقية للاعمال الهندسية
Metallic Industries and Bicycles	12,000,000,000	2.400	5,000,000,000	IMIB	الصناعات المعدنية والدراجات
Ready Made Clothes	11,631,090,000	3.650	3,186,600,000	IRMC	انتاج الالبسة الجاهزة
Iraqi Carton Manufacturies	13,889,700,000	1.830	7,590,000,000	IICM	العراقية لصناعات الكرتون
The Light Industries	18,312,000,000	1.090	16,800,000,000	ITLI	الصناعات الخفيفة
Fallujah for Construction Materials	15,678,000,000	3.350	4,680,000,000	IFCM	الفلوجة لانتاج المواد الانشائية
Al-Khazer Construction Materials	2,200,000,000	2.200	1,000,000,000	IKHC	الخازر لانتاج المواد الانشائية
modern chemical industries	18,000,000,000	100.000	180,000,000	IMCI	الصناعات الكيماوية العصرية
Modern Construction Materials	2,900,402,652	0.540	5,371,116,022	IMCM	المواد الانشائية الحديثة
House Household furniture	4,648,000,000	1.400	3,320,000,000	IHFI	الوطنية لصناعات لاثاث المنزلي
<b>قطاع الفنادق والسياحة</b>					
Tourism&Hotels Sector					
Palestine Hotel	98,340,000,000	22.000	4,470,000,000	HPAL	فندق فلسطين
Ishtar Hotels	70,000,000,000	10.000	7,000,000,000	HISH	فنادق عشتار
Babylon Hotel	216,000,000,000	108.000	2,000,000,000	HBAY	فندق بابل
Baghdad Hotel	48,000,000,000	12.000	4,000,000,000	HBAG	فندق بغداد
National for Tourist Investment	65,658,337,763	10.500	6,253,175,025	HNTI	الوطنية للاستثمارات السياحية
Tourist Village of Mosul dam	2,040,000,000	8.500	240,000,000	HTVM	المدينة السياحية لسد الموصل
Mansour Hotel	119,851,200,000	41.000	2,923,200,000	HMAN	فندق المنصور
Al-Sadeer Hotel	46,834,200,000	27.000	1,734,600,000	HSAD	فندق السدير
Ashour Hotel	9,785,581,676	26.000	376,368,526	HASH	فندق آشور
<b>قطاع الزراعة</b>					
Agricultur Sector					
Modern for Animal Production	11,073,510,000	0.540	20,506,500,000	AMAP	الحديثة للانتاج الحيواني
Al-Ahlyia for Agricultural Production	603,750,000	1.050	575,000,000	AAHP	الاهلية للانتاج الزراعي
Middle East for Production- Fish	2,235,000,000	7.450	300,000,000	AMEF	الشرق الاوسط للاسماك
Iraqi for Seed Production	168,000,000,000	8.400	20,000,000,000	AISP	العراقية لانتاج البذور
Iraqi Products Marketing Meat	28,500,000,000	5.700	5,000,000,000	AIPM	العراقية لانتاج وتسويق اللحوم
Iraqi Agricultural Products	6,030,000,000	16.750	360,000,000	AIRP	العراقية للمنتجات الزراعية
Babil Animal&vegetable Products	31,500,000,000	25.000	1,260,000,000	ABAP	بابل للانتاج الحيواني والنباتي
Al-Rebass for Poultry & Feed	30,000,000,000	1.000	30,000,000,000	AREB	الرباس للدواجن والاعلاف

جدول (20) معدل دوران اسهم الشركات المساهمة المتداولة في سوق العراق للاوراق المالية لشهر كانون الاول 2024

Table No.(20) Turnover Ratio of Listed Shares of December 2024

Company Name	معدل دوران السهم Turnover Ratio	عدد الاسهم المتداولة Traded Volume	الاسهم المدرجة Listed Shares	رمز الشركة Code	اسماء الشركات
<b>قطاع المصارف</b>					
Commercial Bank of Iraq	5.235	15,313,625,893	292,500,000,000	BCOI	المصرف التجاري العراقي
Bank of Baghdad	0.639	2,554,636,030	400,000,000,000	BBOB	مصرف بغداد
Iraqi Islamic Bank	0.158	513,304,953	325,000,000,000	BIIB	المصرف الاسلامي
Iraqi Middle East Investment Bank	0.205	513,280,393	250,000,000,000	BIME	مصرف الشرق الاوسط
Investment Bank of Iraq	0.178	457,294,407	257,147,995,943	BIBI	مصرف الاستثمار العراقي
National Bank of Iraq	0.124	497,424,276	400,000,000,000	BNOI	المصرف الاهلي العراقي
Sumer Commerical Bank	2.039	5,098,360,684	250,000,000,000	BSUC	مصرف سومر التجاري
Babylon Bank	—	موقوفة	250,000,000,000	BBAY	مصرف بابل
Gulf Commercial Bank	2.101	6,302,171,552	300,000,000,000	BGUC	مصرف الخليج التجاري
Mosul Bank	0.224	565,316,996	252,500,000,000	BMFI	مصرف الموصل
North Bank	—	موقوفة	300,000,000,000	BNOR	مصرف الشمال
Kurdistan International Bank	0.009	37,335,333	400,000,000,000	BKUI	مصرف كردستان
Ashur International Bank	0.257	643,673,326	250,000,000,000	BASH	مصرف آشور الدولي
Mansour Bank	0.492	1,726,692,375	351,000,000,000	BMNS	مصرف المنصور للاستثمار
united Bank For Invistment	1.325	3,976,189,610	300,000,000,000	BUND	المصرف المتحد للاستثمار
Elaf Islamic Bank	0.031	76,885,870	250,000,000,000	BELF	مصرف ايلاف
National Islamic Bank	—	لم تتداول	351,000,000,000	BNAI	المصرف الوطني الاسلامي
Trans Iraq Bank Investment	0.677	1,787,637,696	264,000,000,000	BTRI	مصرف عبر العراق للاستثمار
Cihan Bank for Islamic	—	لم تتداول	355,000,000,000	BCIH	جيهان الاسلامي
Asia Al Iraq Islamic Bank for Investment	—	لم تتداول	250,000,000,000	BAIB	مصرف اسيا العراق
Arab Islamic Bank	—	لم تتداول	250,000,000,000	BAAI	مصرف العربية الاسلامي
Zain Al-Iraq Isiamic Bank	—	موقوفة	250,000,000,000	BZII	مصرف زين العراق
Iraq Noor Islamic Bank	3.012	7,531,105,998	250,000,000,000	BINI	مصرف نور العراق
International Islamic Bank	0.385	1,005,023,559	260,846,000,000	BINT	مصرف الدولي الاسلامي
World Islamic Bank	—	لم تتداول	250,000,000,000	BWOR	مصرف العالم
International Development Bank	0.000	50,000	400,000,000,000	BIDB	مصرف التنمية
Al- Qabidh Isiamic Bank	—	لم تتداول	250,000,000,000	BQAB	مصرف القابض الاسلامي
Erbil Investment & FinanceBank	—	لم تتداول	265,000,000,000	BERI	مصرف اربيل
Trust International Islamic Bank	2.000	5,000,200,000	250,000,000,000	BTRU	مصرف الثقة الاسلامي
Al Janoob Islamic Bank	—	لم تتداول	510,000,000,000	BJAB	مصرف الجنوب
Region Trade Bank	—	لم تتداول	350,000,000,000	BRTB	مصرف اقليم التجاري
Credit Bank Of Iraq	0.178	569,632,716	319,870,000,000	BROI	مصرف الائتمان
Economy Bank	0.318	794,972,295	250,000,000,000	BEFI	مصرف الاقتصاد للاستثمار
Union Bank of Iraq	—	لم تتداول	252,000,000,000	BUOI	مصرف الاتحاد العراقي
Al-Bilad Islamic Bank	0.131	328,115,150	250,000,000,000	BLAD	مصرف العطاء الاسلامي
Al-Qurtas Isiamic Bank	—	لم تتداول	250,000,000,000	BQUR	مصرف قرطاس الاسلامي
Al-Tife Islamic Bank	0.175	438,628,783	250,000,000,000	BTIB	مصرف الطيف الاسلامي
Al mustashar islamic bank	—	لم تتداول	250,000,000,000	BMUI	مصرف المستشار
Ameen al-Iraq Bank	—	لم تتداول	250,000,000,000	BAME	مصرف امين العراق
Al- Rajih Islamic Bank	—	موقوفة	250,000,000,000	BRAJ	مصرف الراجح
Al Anssari Islamic Bank	0.006	15,000,000	250,000,000,000	BANS	مصرف الانصاري
Al Mashreq Al Arabi Islamic Bank	0.068	170,000,000	250,000,000,000	BAMS	مصرف المشرق العربي
Al Mal Islamic Investment Bank	0.000	200,000	250,000,000,000	BMAL	مصرف المال الاسلامي
<b>قطاع الاتصالات</b>					
Asia Cell Telecommunication	0.099	306,937,757	310,000,000,000	TASC	اسيا سيل
Al-Khatem Telecoms	0.00067	12,323,753	1,829,782,653,400	TZNI	الخاتم للاتصالات
<b>قطاع التأمين</b>					
Al-Ameen for Insurance	1.118	55,882,200	5,000,000,000	NAME	الامين للتأمين
Gulf Insurance	0.120	8,372,490	7,000,000,000	NGIR	الخليج للتأمين وإعادة التأمين
Dar Al-Salam for Insurance	0.379	26,509,857	7,000,000,000	NDSA	دار السلام للتأمين
AHliya For Insurance	0.014	983,880	7,000,000,000	NAHF	الاهلية للتأمين
Al-Hamraa for Insurance	—	لم تتداول	25,000,000,000	NHAM	الحمراء للتأمين
<b>قطاع الاستثمار</b>					
AL-Wiaam for Financial Investment	—	لم تتداول	2,000,000,000	VWIF	الونام للاستثمار المالي
Al-Zawraa for Finanical Investment	—	موقوفة	1,150,000,000	VZAF	الزوراء للاستثمار المالي
Alkhair for financial Investment	—	موقوفة	7,000,000,000	VKHF	الخير للاستثمار المالي
Al-Ameen for Financial Investment	—	لم تتداول	1,500,000,000	VAMF	الامين للاستثمار المالي
Bain Al-Nahrain Investment	—	موقوفة	1,000,000,000	VMES	بين النهرين للاستثمارات المالية
AL- Batek Investment	—	لم تتداول	1,000,000,000	VBAT	الباتك للاستثمارات المالية

جدول (20) معدل دوران اسهم الشركات المساهمة المتداولة في سوق العراق للاوراق المالية لشهر كانون الاول 2024

Table No.(20) Turnover Ratio of Listed Shares of December 2024

Company Name	معدل دوران السهم Turn over Ratio	عدد الاسهم المتداولة Traded Volume	الاسهم المدرجة Listed Shares	رمز الشركة Code	اسماء الشركات
<b>قطاع الخدمات</b>					
Services Sector					
Kharkh Tour Amuzement City	2.389	35,831,414	1,500,000,000	SKTA	مدينة العاب الكرخ السياحية
Mamoura Realestate	0.295	67,111,264	22,780,000,000	SMRI	المعمورة للاستثمارات العقارية
AL-Nukhba for Construction	0.016	324,254	2,065,519,330	SNUC	النخبة للمقاولات العامة
Iraqi Land Transport	—	لم تتداول	14,000,000,000	SILT	العراقية للنقل البري
Iraq Baghdad For General Transportation	0.831	10,801,884	1,300,000,000	SBPT	بغداد للعراق للنقل العام
AL-Badia for General Trans	0.022	476,931	2,200,000,000	SBAG	البادية للنقل العام
Al-Mosul for funfairs	0.155	2,552,178	1,650,000,000	SMOF	الموصل لمدرن الالعاب
Iraqi for General Transportacion	0.042	1,627,243	3,900,000,000	SIGT	نقل المنتجات النفطية والبضائع
Al-Ameen Estate Investment	0.056	7,253,810	13,000,000,000	SAEI	الامين للاستثمارات العقارية
Ibdaa Al sharq Al Awsat general	—	لم تتداول	3,000,000,000	SIBD	ابداع شرق الاوسط
Rehab Karbala company	0.209	16,647,191	7,950,000,000	HKAR	رحاب كربلاء
<b>قطاع الصناعة</b>					
IndustrySector					
Al-Mansour Pharmaceuticals Industries	0.469	75,083,180	16,000,000,000	IMAP	المنصور للصناعات الدوائية
Modern Sewing	0.298	5,953,419	2,000,000,000	IMOS	الخياطة الحديثة
Iraqi For Tufted Carpets	0.222	1,112,442	500,000,000	IITC	العراقية للسجاد والمفروشات
Baghdad for Packing Materials	0.400	4,318,689	1,080,000,000	IBPM	بغداد لصناعة مواد التغليف
Baghdad Soft Drinks	0.120	245,149,765	204,335,333,333	IBSD	بغداد للمشروبات الغازية
Iraqi Date Processing and Marketing	0.117	20,175,246	17,250,000,000	IIDP	التمر العراقية
Al -HiLal Industries	0.196	24,218,855	12,375,000,000	IHLI	الهلال الصناعية
National Chemical &Plastic Industries	0.309	46,996,097	15,187,500,000	INCP	الصناعات الكيماوية والبلاستيكية
ELectronic Industries	0.232	41,760,862	18,000,000,000	IELI	الصناعات الالكترونية
AL- Kindi of Veterinary Vaccines	0.525	31,163,610	5,940,000,000	IKLV	الكندي لانتاج اللقاحات البيطرية
Iraqi Engineering Works	0.009	134,889	1,500,000,000	IIEW	العراقية للاعمال الهندسية
Metallic Industries and Bicycles	0.005	234,672	5,000,000,000	IMIB	الصناعات المعدنية والدراجات
Ready Made Clothes	0.122	3,878,935	3,186,600,000	IRMC	انتاج الالبسة الجاهزة
Iraqi Carton Manufacturies	0.169	12,862,711	7,590,000,000	IICM	العراقية لصناعات الكرتون
The Light Industries	3.250	546,040,182	16,800,000,000	ITLI	الصناعات الخفيفة
Fallujah for Construction Materials	0.713	33,356,490	4,680,000,000	IFCM	الفلوجة لانتاج المواد الانشائية
Al -Khazer Construction Materials	0.008	76,329	1,000,000,000	IKHC	الخازر لانتاج المواد الانشائية
modern chemical industries	—	لم تتداول	180,000,000	IMCI	الصناعات الكيماوية العصرية
Modern Construction Materials	0.099	5,293,384	5,371,116,022	IMCM	المواد الانشائية الحديثة
House Household furniture	2.444	81,136,867	3,320,000,000	IHFI	الوطنية لصناعات للاثاث المنزلي
<b>قطاع الفنادق والسياحة</b>					
Tourism&Hotels Sector					
Palestine Hotel	0.023	1,047,500	4,470,000,000	HPAL	فندق فلسطين
Ishtar Hotels	0.328	22,991,111	7,000,000,000	HISH	فنادق عشتار
Babylon Hotel	0.006	113,663	2,000,000,000	HBAY	فندق بابل
Baghdad Hotel	0.139	5,568,388	4,000,000,000	HBAG	فندق بغداد
National for Tourist Investment	0.032	2,000,849	6,253,175,025	HNTI	الوطنية للاستثمارات السياحية
Tourist Village of Mosul dam	—	لم تتداول	240,000,000	HTVM	المدينة السياحية لسد الموصل
Mansour Hotel	0.081	2,356,295	2,923,200,000	HMAN	فندق المنصور
Al-Sadeer Hotel	—	لم تتداول	1,734,600,000	HSAD	فندق السدير
Ashour Hotel	0.444	1,672,822	376,368,526	HASH	فندق آشور
<b>قطاع الزراعة</b>					
Agricultur Sector					
Modern for Animal Production	0.004	742,040	20,506,500,000	AMAP	الحديثة لانتاج الحيواني
Al-Ahlyia for Agricultural Production	0.504	2,897,194	575,000,000	AAHP	الاهلية لانتاج الزراعي
Middle East for Production- Fish	2.855	8,563,560	300,000,000	AMEF	الشرق الاوسط للاسماك
Iraqi for Seed Production	0.746	149,166,558	20,000,000,000	AISP	العراقية لانتاج البذور
Iraqi Products Marketing Meat	0.303	15,163,764	5,000,000,000	AIPM	العراقية لانتاج وتسويق اللحوم
Iraqi Agricultural Products	0.006	21,116	360,000,000	AIRP	العراقية للمنتجات الزراعية
AL -Rebass for Poultry & Feed	0.054	675,018	1,260,000,000	ABAP	بابل لانتاج الحيواني والنباتي
Babil animal &vegetable production	—	لم تتداول	30,000,000,000	AREB	الربياس للدواجن والاعلاف

جدول رقم (21) مؤشرات تداول اسهم المنصة النظامية كانون الاول 2024 Table No. (21) Regular Platform Trading Bulletin of December 2024

Company name	عدد ايام التداول Trading days	القيمة المتداولة Traded Value	عدد الاسهم المتداولة Traded Volume	الصفقات No. of Trades	التغير % %Change	سعر الاغلاق السابق Previous Clo.Price	سعر الاغلاق Closing Price	معدل السعر الحالي Average Price	ادنى سعر Low Price	اعلى سعر High Price	سعر الافتتاح Opening Price	رمز الشركة Code	اسم الشركة
<b>BANKS SECTOR</b>													قطاع المصارف
Commercial Bank of Iraq	20	13,928,038,826	15,313,625,893	492	0.00	0.900	0.900	0.910	0.870	0.930	0.900	BCOI	المصرف التجاري
Bank of Baghdad	20	10,443,451,449	2,554,636,030	1,611	3.16	4.110	4.240	4.090	3.970	4.250	4.100	BBOB	مصرف بغداد
Iraqi Islamic Bank	20	761,067,706	513,304,953	723	-1.35	1.480	1.460	1.480	1.400	1.580	1.470	BIIB	المصرف العراقي الاسلامي
Iraqi Middle East Bank	16	41,023,371	513,280,393	130	14.29	0.070	0.080	0.080	0.070	0.090	0.070	BIME	مصرف الشرق الاوسط
Investment Bank of Iraq	8	170,698,949	457,294,407	272	42.31	0.260	0.370	0.370	0.270	0.440	0.270	BIBI	مصرف الاستثمار العراقي
National Bank of Iraq	18	1,835,378,034	497,424,276	752	1.35	3.700	3.750	3.690	3.550	3.800	3.700	BNOI	المصرف الاهلي العراقي
Sumer Commerical Bank	18	467,875,971	5,098,360,684	356	25.00	0.080	0.100	0.090	0.080	0.110	0.090	BSUC	مصرف سومر التجاري
Economy Bank	16	215,782,268	794,972,295	355	28.00	0.250	0.320	0.270	0.240	0.330	0.250	BEFI	مصرف الاقتصاد
Gulf Commercial Bank	17	2,530,968,129	6,302,171,552	1,527	41.94	0.310	0.440	0.400	0.280	0.500	0.300	BGUC	مصرف الخليج التجاري
Mosul Bank	19	91,685,765	565,316,996	156	6.25	0.160	0.170	0.160	0.150	0.170	0.160	BMFI	مصرف الموصل للاستثمار
Kurdistan International Bank	11	33,601,800	37,335,333	29	0.00	0.900	0.900	0.900	0.900	0.900	0.900	BKUI	مصرف كوردستان
Ashur International Bank	19	198,338,392	643,673,326	269	11.11	0.270	0.300	0.310	0.270	0.340	0.270	BASH	مصرف اشور
Mansour Bank	20	3,398,321,441	1,726,692,375	865	1.54	1.950	1.980	1.970	1.920	2.000	1.950	BMNS	مصرف المنصور
Elaf Islamic Bank	1	35,367,500	76,885,870	1	0.00	0.460	0.460	0.460	0.460	0.460	0.460	BELF	مصرف ايلاف
Al-Tife Islamic Bank	10	438,293,475	438,628,783	39	0.00	1.000	1.000	1.000	0.900	1.000	0.920	BTIB	مصرف الطيف الاسلامي
<b>TOTAL</b>	<b>20</b>	<b>34,589,893,076</b>	<b>35,533,603,166</b>	<b>7577</b>									مجموع قطاع المصارف
<b>TELECOMMUNICATION SECTOR</b>													قطاع الاتصالات
Asia Cell Telecommunication	20	3,720,801,396	306,937,757	1,123	0.00	12.100	12.100	12.120	11.600	12.400	12.100	TASC	اسيا سيل للاتصالات
Al-Khatem Telecoms	18	29,569,333	12,323,753	101	-0.42	2.400	2.390	2.400	2.390	2.460	2.400	TZNI	الخاتم للاتصالات
<b>TOTAL</b>	<b>20</b>	<b>3,750,370,729</b>	<b>319,261,510</b>	<b>1224</b>									مجموع قطاع الاتصالات
<b>INSURANCE SECTOR</b>													قطاع التأمين
Al-Ameen for Insurance	8	37,835,275	55,882,200	41	-6.25	0.800	0.750	0.680	0.660	0.800	0.800	NAME	الامين للتأمين
Dar Al-Salam for Insurance	8	18,802,843	26,509,857	14	-2.60	0.770	0.750	0.710	0.690	0.760	0.760	NDSA	دار السلام للتأمين
Gulf Insurance	9	4,252,684	8,372,490	24	46.34	0.410	0.600	0.510	0.410	0.600	0.410	NGIR	الخليج للتأمين
<b>TOTAL</b>		<b>60,890,801</b>	<b>90,764,547</b>	<b>79</b>									مجموع قطاع التأمين
<b>SERVICE SECTOR</b>													قطاع الخدمات
Kharkh Tour Amuzement City	9	149,671,969	35,831,414	124	2.09	4.300	4.390	4.180	3.800	4.500	4.300	SKTA	العب الكرخ السياحية
Al-Mosul for funfairs	9	18,020,622	2,552,178	21	-5.41	7.400	7.000	7.060	6.900	7.400	7.400	SMOF	الموصل لمدن الالعاب
Mamoura Realestate	16	456,355,446	67,111,264	438	14.41	5.900	6.750	6.800	4.760	8.340	5.550	SMRI	المعمورة العقارية
AL-Nukhba for Construction	2	249,403	324,254	5	-8.54	0.820	0.750	0.770	0.750	0.800	0.800	SNUC	النخبة للمقاولات العامة
Iraq Baghdad For General	14	548,418,538	10,801,884	318	-37.90	62.000	38.500	50.770	35.000	63.000	62.000	SBPT	بغداد العراق للنقل العام
	12	17,324,320	16,647,191	49	-33.04	1.120	0.750	1.040	0.700	1.140	1.120	HKAR	رحاب كربلاء
<b>TOTAL</b>	<b>20</b>	<b>1,190,040,298</b>	<b>133,268,185</b>	<b>955</b>									مجموع قطاع الخدمات





جدول رقم (22) مؤشرات تداول الاسهم لغير العراقيين (المشتراة) في المنصة النظامية لشهر كانون الاول 2024

Table No. (22) Non-Iraqi (Purchase) Regular Platform Trading Bulletin of December 2024

Company Names	القيمة المتداولة Traded Value	عدد الاسهم المتداولة Traded Volume	الصفقات No.of Trads	رمز الشركة Code	اسم الشركة
قطاع المصارف					
Banks Sector					
Commercial Bank of Iraq	13,288,608,877	14,602,250,522	17	BCOI	المصرف التجاري العراقي
Bank Of Baghdad	1,903,525,265	449,751,764	170	BBOB	مصرف بغداد
Iraqi Islamic Bank	264,445	188,889	2	BIIB	المصرف العراقي الاسلامي
Iraqi Middle East Investment Bank	14,837,969	185,474,618	24	BIME	مصرف الشرق الاوسط للاستثمار
National Bank Of Iraq	116,446,491	31,092,348	34	BNOI	المصرف الاهلي العراقي
Ashur International Bank	38,825,977	134,197,530	37	BASH	مصرف اشور
Al-Mansour Bank	1,423,435,172	723,063,921	164	BMNS	مصرف المنصور
Total Bank sector	16,785,944,196	16,126,019,592	448		مجموع قطاع المصارف
قطاع التأمين					
Insurance Sector					
Al-Ameen Insurance	50,000	62,500	1	NAME	الامين للتأمين
Total Insurance sector	50,000	62,500	1		مجموع قطاع التأمين
قطاع الصناعة					
Industry Sector					
Al-Mansour Pharmaceuticals Industries	2,077,944	843,945	3	IMAP	المنصور للصناعات الدوائية
Total Industry sector	2,077,944	843,945	3		مجموع قطاع الصناعة
قطاع الفنادق والسياحة					
Hotel Sector					
Babylon Hotel	1,203,400	10,940	3	HBAY	فندق بابل
Mansour Hotel	410,000	10,000	1	HMAN	فندق المنصور
Total Hotel sector	1,613,400	20,940	4		مجموع قطاع الفنادق والسياحة
قطاع الزراعة					
Agricultural Sector					
Iraqi for Seed Production	335,200	40,000	1	AISP	العراقية لانتاج البذور
Total Agricultural Sector	335,200	40,000	1		مجموع قطاع الزراعة
قطاع الاتصالات					
Telecommunication Sector					
Asia cell	2,044,200,755	168,301,937	416	TASC	اسيا سيل للاتصالات
Total Telecommunication sector	2,044,200,755	168,301,937	416		مجموع قطاع الاتصالات
Grand Total	18,834,221,495	16,295,288,914	873		المجموع الكلي

جدول رقم (23) مؤشرات تداول الاسهم من غير العراقيين (المباعة) في المنصة النظامية لشهر كانون الاول 2024

Table No. (23) Non-Iraqi (Sales) Regular Platform Trading Bulletin of December 2024

Company Names	القيمة المتداولة Traded Value	عدد الاسهم المتداولة Traded Volume	الصفقات No.of Trads	رمز الشركة Code	اسم الشركة
قطاع المصارف					
Banks Sector					
Commercial Bank of Iraq	13,239,313,034	14,548,695,642	1	BCOI	المصرف التجاري العراقي
Bank Of Baghdad	4,081,495,654	1,020,212,000	157	BBOB	مصرف بغداد
National Bank Of Iraq	10,666,667	2,962,963	3	BNOI	المصرف الاهلي العراقي
Gulf Commercial Bank	140,127,780	396,048,692	64	BGUC	مصرف الخليج التجاري
Al-Mansour Bank	510,928,243	260,237,000	151	BMNS	مصرف المنصور
AL-Tife Islamic Bank	79,800,000	79,800,000	1	BTIB	مصرف الطيف الاسلامي
Economy Bank For Investment	58,350,000	240,000,000	35	BEFI	مصرف الاقتصاد
Elaf Islamic Bank	35,367,500	76,885,870	1	BELF	مصرف ايلاف الاسلامي
Total Bank sector	18,156,048,878	16,624,842,167	413		مجموع قطاع المصارف
قطاع الصناعة					
Industry Sector					
Baghdad Soft Drinks	67,123,690	16,127,000	29	IBSD	بغداد للمشروبات الغازية
Total Industry sector	67,123,690	16,127,000	29		مجموع قطاع الصناعة
قطاع الفنادق والسياحة					
Hotel Sector					
Babylon Hotel	209,000	1,900	1	HBAY	فندق بابل
Total Hotel sector	209,000	1,900	1		مجموع قطاع الفنادق والسياحة
قطاع الاتصالات					
Telecommunication Sector					
Al-Khateem	12,656,142	5,285,170	19	TZNI	شركة الخاتم
Total Telecommunication sector	12,656,142	5,285,170	19		مجموع قطاع الاتصالات
Grand Total	18,236,037,710	16,646,256,237	462		المجموع الكلي

جدول رقم (24) مؤشرات التداول في المنصة النظامية لشهر كانون الاول 2024

Table No. (24) Trading Indices of December 2024

المؤشر		الشركات المدرجة	الشركات المتداولة	الاهمية النسبية %	الصفقات	الاهمية النسبية %	القيمة المتداولة	الاهمية النسبية %	عدد الاسهم المتداولة	الجلسات
ISX15	ISX60	Listed Co.	Tarded Co.	Change %	No. of Trades	Change %	Traded Value	Change %	Traded Volume	Sessions
1,135.520	1,021.320	55	24	4.53	578	2.81	1,205,146,156	1.76	644,128,096	01/12/2024
1,136.150	1,018.570	55	35	6.19	790	6.38	2,736,857,580	3.57	1,310,016,727	02/12/2024
1,150.980	1,033.840	55	27	5.02	640	4.85	2,082,922,242	2.79	1,022,997,332	03/12/2024
1,152.890	1,031.920	55	30	4.52	577	2.49	1,068,690,483	1.93	708,845,387	04/12/2024
1,151.980	1,033.860	55	27	5.02	641	3.32	1,426,762,646	1.57	574,405,829	05/12/2024
1,149.410	1,030.360	55	25	3.39	433	2.40	1,029,267,913	4.53	1,661,243,381	08/12/2024
1146.26	1,036.800	55	24	4.15	530	1.84	788,610,200	2.36	866,166,450	09/12/2024
1143.69	1,033.130	55	26	5.03	642	2.40	1,031,197,996	3.43	1,259,170,179	11/12/2024
1146.95	1,031.400	55	33	4.80	612	3.14	1,346,634,564	2.64	968,166,754	12/12/2024
1150.48	1,043.110	55	30	4.61	588	11.25	4,829,850,810	3.59	1,318,079,781	15/12/2024
1150.93	1,047.610	55	30	4.60	587	2.15	921,974,119	2.14	784,843,475	16/12/2024
1154.25	1,059.470	56	31	5.97	762	4.03	1,730,469,681	8.51	3,122,057,013	17/12/2024
1153.32	1,053.730	56	29	7.27	928	34.34	14,737,663,783	45.09	16,538,937,037	18/12/2024
1168.63	1,054.420	56	32	4.80	613	2.13	913,365,986	2.38	873,357,703	19/12/2024
1159.41	1,059.190	56	37	5.10	651	4.22	1,812,617,755	4.99	1,830,902,288	22/12/2024
1160.84	1,061.830	56	33	4.51	576	1.94	830,983,872	1.21	445,416,201	23/12/2024
1173.12	1,068.000	56	30	4.58	584	1.73	741,363,645	2.34	857,231,556	24/12/2024
1179.37	1,076.990	56	23	5.31	678	2.40	1,029,760,301	2.00	732,174,694	26/12/2024
1176.03	1,077.870	56	30	4.85	619	2.56	1,098,994,172	1.89	694,789,434	29/12/2024
1174.65	1,073.840	56	29	5.72	730	3.62	1,551,630,251	1.28	469,310,805	30/12/2024
1,174.650	1,073.840	56	48	100	12759	100	42,914,764,154	100	36,682,240,122	المجموع الحالي Total This Month
1146.35	1,031.110	55	49	100	14185	100	45,084,255,686	100	144,762,858,179	المجموع السابق Total Last Month
2.47	4.14	1.82	-2.04	—	-10.05	—	-4.81	—	-74.66	التغيير (%) Change(%)

جدول رقم (25) مؤشرات تداول الاسهم المشتراة لغير العراقيين في المنصة النظامية لشهر كانون الاول 2024

Table No. (25) Trading Indices for Non-Iraqi (Purchase) of December 2024

الشركات المتداولة Tarded Co.	الاهمية النسبية % Change %	الصفقات No. of Trades	الاهمية النسبية % Change %	القيمة المتداولة Traded Value	الاهمية النسبية % Change %	عدد الاسهم المتداولة Traded Volume	الجلسات Sessions
2	0.46	4	0.02	3,276,500	0.01	1,480,000	01/12/2024
4	15.35	134	4.53	853,781,683	2.49	405,510,931	02/12/2024
3	5.96	52	2.95	556,157,576	1.62	263,232,483	03/12/2024
4	6.76	59	1.78	334,940,688	1.16	188,279,040	04/12/2024
8	10.65	93	2.11	397,478,534	0.73	118,703,280	05/12/2024
3	4.35	38	1.59	299,435,000	0.31	50,500,000	08/12/2024
3	2.06	18	0.07	13,656,945	0.03	5,638,889	09/12/2024
4	1.26	11	0.05	8,896,705	0.10	16,801,400	11/12/2024
3	6.30	55	1.56	294,674,653	0.42	67,982,387	12/12/2024
1	0.23	2	0.02	3,037,500	0.00	250,000	15/12/2024
4	0.92	8	0.11	21,599,477	0.05	8,041,156	16/12/2024
4	2.41	21	0.97	181,995,596	0.51	83,039,326	17/12/2024
6	1.26	11	70.36	13,250,904,068	89.31	14,552,834,076	18/12/2024
3	2.52	22	0.73	136,728,488	0.20	32,484,250	19/12/2024
5	12.14	106	2.89	543,453,379	0.52	83,999,888	22/12/2024
4	3.67	32	0.82	154,196,693	0.17	27,010,940	23/12/2024
2	3.89	34	1.32	248,698,568	0.33	53,009,490	24/12/2024
4	5.15	45	1.18	222,730,966	0.27	43,600,000	26/12/2024
3	3.55	31	2.56	482,921,015	0.70	113,841,378	29/12/2024
5	11.11	97	4.38	825,657,461	1.10	179,050,000	30/12/2024
13	100	873	100	18,834,221,494	100	16,295,288,914	المجموع الحالي Total This Month
14	100	567	100	3,620,563,152	100	1,366,317,645	المجموع السابق Total Last Month
-7.14	—	53.97	—	420.20	—	1092.64	التغيير (%) Change(%)

جدول رقم (26) مؤشرات تداول الاسهم المباعة لغير العراقيين في المنصة النظامية لشهر كانون الاول 2024

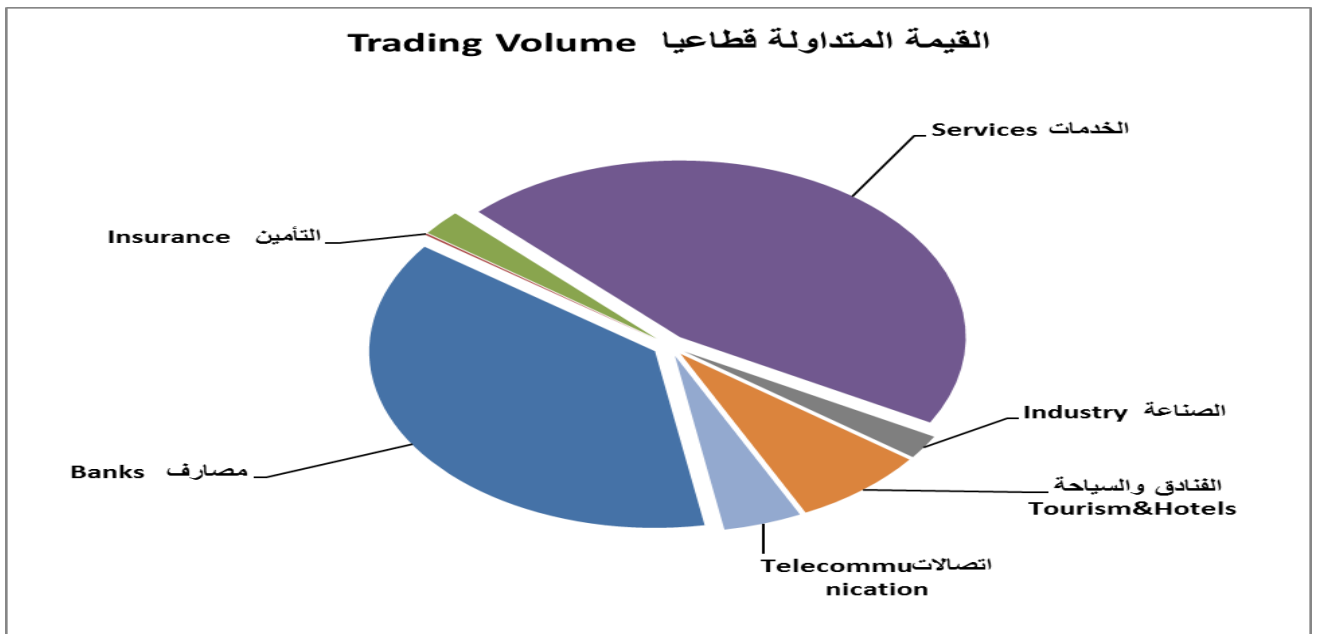
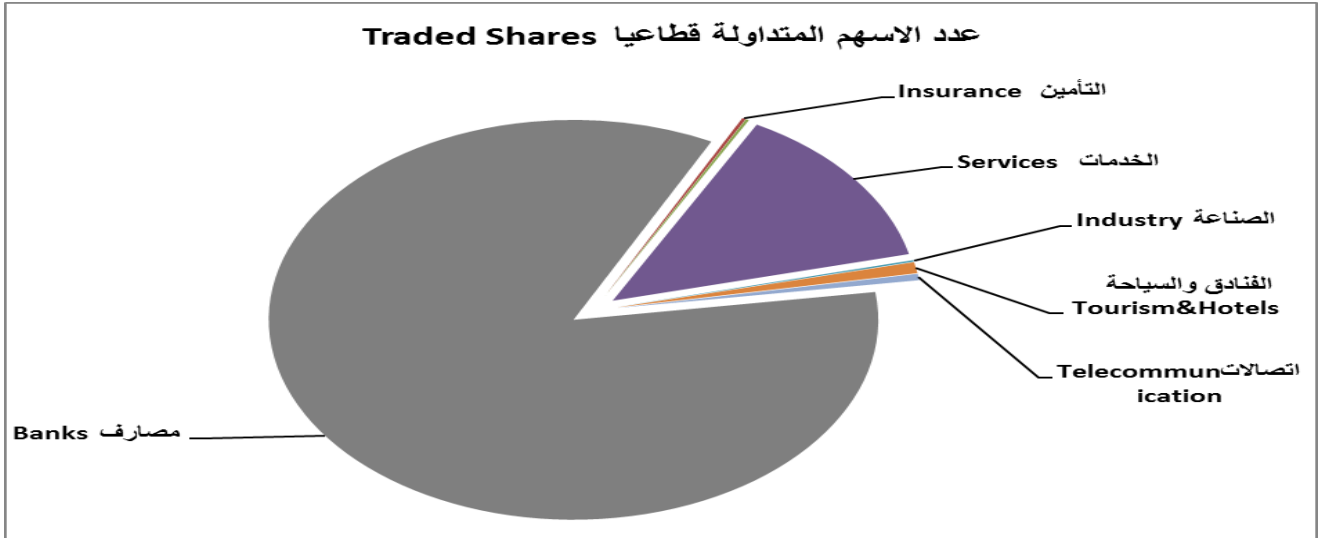
Table No. (26) Trading Indices of Non-Iraqi (Sales) December of 2024

الشركات المتداولة Traded Co.	الاهمية النسبية % Change %	الصفقات No. of Trades	الاهمية النسبية % Change %	القيمة المتداولة Traded Value	الاهمية النسبية % Change %	عدد الاسهم المتداولة Traded Volume	الجلسات Sessions
3	7.14	33	0.37	68,109,710	0.81	134,986,431	01/12/2024
4	15.15	70	1.37	249,827,077	0.93	154,025,224	02/12/2024
2	8.01	37	0.64	116,930,000	0.75	125,000,000	03/12/2024
2	16.23	75	0.92	167,848,243	1.38	230,237,000	04/12/2024
1	5.63	26	0.60	109,150,000	0.33	55,000,000	05/12/2024
0	0.00	0	0.00	0	0.00	0	08/12/2024
0	0.00	0	0.00	0	0.00	0	09/12/2024
2	0.43	2	0.63	115,167,500	0.94	156,685,870	11/12/2024
0	0.00	0	0.00	0	0.00	0	12/12/2024
1	27.71	128	21.94	4,001,352,668	6.01	1,000,212,000	15/12/2024
0	0.00	0	0.00	0	0.00	0	16/12/2024
2	9.52	44	0.53	96,680,646	1.33	222,000,000	17/12/2024
2	3.46	16	72.81	13,277,352,624	87.45	14,557,822,642	18/12/2024
1	1.30	6	0.03	5,002,543	0.01	1,204,444	19/12/2024
2	1.30	6	0.09	15,997,557	0.02	3,895,556	22/12/2024
2	2.16	10	0.01	2,525,282	0.01	966,016	23/12/2024
1	0.87	4	0.01	970,194	0.00	404,039	24/12/2024
0	0.00	0	0.00	0	0.00	0	26/12/2024
1	0.65	3	0.00	616,383	0.00	257,901	29/12/2024
1	0.43	2	0.05	8,507,282	0.02	3,559,114	30/12/2024
11	100	462	100	18,236,037,710	100	16,646,256,237	المجموع الحالي Total This Month
8	100	663	100	2,128,497,488	100	871,799,323	المجموع السابق Total Last Month
2	—	32	—	60,770,996	—	25,150,191	التغيير (%) Change(%)

جدول رقم (27) مؤشرات التداول قطاعيا في المنصة النظامية لشهر كانون الاول 2024

Table No. (27) Trading Indices by Sectors of December 2024

الشركات المتداولة Traded Co	الاهمية النسبية Change% (%)	.No الصفقات of Trades	الاهمية النسبية Change% (%)	القيمة المتداولة Traded Value	الاهمية النسبية (%) Change%	عدد الاسهم المتداولة Traded Volume	القطاع SECTOR
15	59.39	7577	80.60	34,589,893,076	96.87	35,533,603,166	المصارف Banks
2	9.59	1224	8.74	3,750,370,729	0.87	319,261,510	الاتصالات Telecommunication
3	0.62	79	0.14	60,890,801	0.25	90,764,547	التأمين Insurance
6	7.48	955	2.77	1,190,040,298	0.36	133,268,185	الخدمات Services
11	11.86	1513	3.46	1,485,078,526	1.08	395,825,198	الصناعة Industry
5	2.43	310	0.99	422,903,080	0.09	33,030,306	الفنادق والسياحة Tourism&Hotels
6	8.63	1101	3.30	1,415,587,644	0.48	176,487,210	الزراعة Agriculture
48	100	12,759	100	42,914,764,154	100	36,682,240,122	المجموع TOTAL



**جدول رقم (28) مؤشرات التداول القطاعية المشتراة لغير العراقيين في المنصة النظامية لشهر كانون الاول 2024**  
**Table No. (28) Trading Indices by Sectors of Non-Iraqi (Purchase) December 2024**

الشركات المتداولة Traded Co	الاهمية النسبية (%) Change %	الصفقات No. of Trades	الاهمية النسبية (%) % Change	القيمة المتداولة Traded Value	الاهمية النسبية (%) Change%	عدد الاسهم المتداولة Traded Volume	القطاع SECTOR
7	51.32	448	89.12	16,785,944,196	98.96	16,126,019,592	المصارف Banks
1	47.65	416	10.85	2,044,200,755	1.03	168,301,937	الاتصالات Telecommunication
1	0.11	1	0.00	50,000	0.00	62,500	التأمين Insurance
1	0.34	3	0.01	2,077,944	0.005	843,945	الصناعة Industry
2	0.46	4	0.01	1,613,400	0.000	20,940	الفنادق والسياحة Tourism&Hotels
1	0.11	1	0.00	335,200	0.000	40,000	الزراعة Agriculture
13	100	873	100	18,834,221,495	100	16,295,288,914	TOTAL المجموع

**جدول رقم (29) مؤشرات التداول القطاعية المباعة من غير العراقيين في المنصة النظامية كانون الاول 2024**  
**Table No.(29) Trading indices by Sectors of non-Iraqi Sales December 2024**

الشركات المتداولة Co.Traded	الاهمية النسبية (%) Change %	الصفقات No. of Trans	الاهمية النسبية (%) % Change	القيمة المتداولة Traded Value	الاهمية النسبية (%) Change%	عدد الاسهم المتداولة Traded Volume	القطاع SECTOR
8	89.39	413	99.56	18,156,048,878	99.87	16,624,842,167	المصارف Banks
1	4.11	19	0.07	12,656,142	0.03	5,285,170	الاتصالات Telecommunication
1	6.28	29	0.37	67,123,690	0.10	16,127,000	الصناعة Industry
1	0.22	1	0.00	209,000	0.00	1,900	الفنادق والسياحة Tourism&Hotels
11	100	462	100	18,236,037,710	100	16,646,256,237	TOTAL المجموع

جدول رقم (30) مؤشرات تداول الاسهم في المنصة الثانية لشهر كانون الاول 2024  
Table No.(30) Second Platform Trading Bulletin of December 2024

Company Names	عدد ايام التداول Trading days	القيمة المتداولة Traded Value	عدد الاسهم المتداولة Traded Volume	الصفقات No.of Trades	التغير % %Change	معدل السعر السابق Average Price	معدل السعر الحالي Average Price	سعر الاغلاق Closing Price	ادنى سعر Low Price	اعلى سعر High Price	سعر الافتتاح Opening Price	رمز الشركة Code	اسم الشركة
<b>Banks Sector</b>													قطاع المصارف
Credit Bank Of Iraq	19	480,468,185	569632716	289	-1.18	0.850	0.840	0.840	0.820	0.870	0.840	BROI	مصرف الائتمان العراقي
Trans Iraq Bank Investment	5	1,644,728,680	1,787,637,696	14	-2.13	0.940	0.920	0.920	0.920	0.930	0.930	BTRI	مصرف عبر العراق للاستثمار
Al Attaa Islamic Bank	8	33,935,734	328115150	43	-9.09	0.110	0.100	0.100	0.090	0.110	0.110	BLAD	مصرف العطاء الاسلامي
International Development Bank	1	50,000	50,000	1	0.00	1.000	1.000	1.000	1.000	1.000	1.000	BIDB	مصرف التنمية
Iraq Noor Islamic Bank	6	4,971,591,199	7,531,105,998	9	14.75	0.610	0.700	0.700	0.650	0.720	0.650	BINI	مصرف نور العراق
International Islamic Bank	4	291,429,127	1005023559	16	0.00	0.290	0.290	0.290	0.280	0.290	0.280	BINT	المصرف الدولي الاسلامي
Trust International Islamic Bank	2	3,750,150,000	5000200000	3	0.00	0.750	0.750	0.750	0.750	0.750	0.750	BTRU	مصرف الثقة الدولي الإسلامي
Al Anssari Islamic Bank	1	15,000,000	15,000,000	3	0.00	1.000	1.000	1.000	1.000	1.000	1.000	BANS	مصرف الانصاري
Al-Mashreq Al-Arabi Islamic Bank	1	159,800,000	170000000	2	0.00	0.940	0.940	0.940	0.940	0.940	0.940	BAMS	مصرف المشرق العربي
Al Mal Islamic Investment Bank	2	200,000	200,000	2	—	—	1.000	1.000	1.000	1.000	1.000	BMAL	مصرف المال الاسلامي
<b>TOTAL</b>		<b>11,347,352,925</b>	<b>16,406,965,119</b>	<b>382</b>									مجموع قطاع المصارف
<b>Insurance Sector</b>													قطاع التأمين
Ahlia Insurance	1	787,104	983880	5	0.00	0.800	0.800	0.800	0.800	0.800	0.800	NAHF	الاهلية للتأمين
<b>TOTAL</b>		<b>787,104</b>	<b>983,880</b>	<b>5</b>									مجموع قطاع التأمين
<b>Service Sector</b>													قطاع الخدمات
Al-Ameen Estate Investment	10	18,025,416	7,253,810	45	-3.92	2.550	2.450	2.430	2.430	2.800	2.500	SAEI	الامين للاستثمارات العقارية
<b>TOTAL</b>		<b>18,025,416</b>	<b>7,253,810</b>	<b>45</b>									مجموع قطاع الخدمات
<b>Industry Sector</b>													قطاع الصناعة
Baghdad for Packing Materials	3	12,717,517	4,318,689	5	-6.45	3.100	2.900	2.900	2.900	3.000	3.000	IBPM	بغداد لصناعة مواد التغليف
Fallujah for Construction Materials	18	110,742,419	33,356,490	123	0.60	3.350	3.370	3.350	3.250	3.400	3.350	IFCM	الفلوجة لانتاج المواد الانشائية
House Household furniture	17	117,691,452	81,136,867	82	-6.67	1.500	1.400	1.400	1.400	1.500	1.500	IHFI	الوطنية لصناعات الاثاث المنزلي
<b>TOTAL</b>		<b>241,151,387</b>	<b>118,812,046</b>	<b>210</b>									مجموع قطاع الصناعة
<b>Tourism&amp;Hotels Sector</b>													قطاع الفنادق والسياحة
Ashour Hotel	6	41,830,932	1,672,822	31	6.12	24.500	26.000	26.000	24.000	27.000	24.800	HASH	فندق أشور
<b>TOTAL</b>		<b>41,830,932</b>	<b>1,672,822</b>	<b>31</b>									مجموع قطاع الفنادق والسياحة
<b>Grand TOTAL</b>		<b>11,649,147,764</b>	<b>16,535,687,677</b>	<b>673</b>									المجموع الكلي

\* معدل السعر وهو معدل سعر السهم في اخر جلسة تداول للشركة



جدول رقم (31) مؤشرات تداول الاسهم لغير العراقيين المشتراة في المنصة الثاني كانون الاول 2024

Table No.(31) Non-Iraqi Buy Sconed Platform Trading Bulletin December 2024

Company Names	القيمة المتداولة Traded Value	عدد الاسهم المتداولة Traded Volume	No.of الصفقات Trads	رمز الشركة Code	اسم الشركة
Banks Sector					قطاع المصارف
Credit Bank Of Iraq	93,250,500	110,000,000	36	BROI	مصرف الأنتمان العراقي
Total Bank sector	93,250,500	110,000,000	36		مجموع قطاع المصارف
Grand Total	93,250,500	110,000,000	36		المجموع الكلي

جدول رقم (32) مؤشرات تداول الاسهم من غير العراقيين المباعة في المنصة الثاني كانون الاول 2024

Table No.(32) Non-Iraqi Buy Sconed Platform Trading Bulletin December 2024

Company Names	القيمة المتداولة Traded Value	عدد الاسهم المتداولة Traded Volume	No.of الصفقات Trads	رمز الشركة Code	اسم الشركة
Banks Sector					قطاع المصارف
Credit Bank Of Iraq	406,716	482,400	2	BROI	مصرف الأنتمان العراقي
Total Bank sector	406,716	482,400	2		مجموع قطاع المصارف
Grand Total	406,716	482,400	2		المجموع الكلي

جدول رقم (33) المؤشرات حسب جلسات التداول في المنصة الثانية لشهر كانون الاول 2024

Table No.(33) Trading Indices of December 2024

الشركات المدرجة Listed Co.	الشركات المتداولة Traded Co.	الاهمية النسبية % Change %	الصفقات No. of Trades	الاهمية النسبية % Change %	القيمة المتداولة Traded Value	الاهمية النسبية % Change %	عدد الاسهم المتداولة Traded Volume	الجلسات Sessions
35	8	6.39	43	0.44	51,183,553	0.38	62,124,181	01/12/2024
35	5	4.01	27	35.18	4,098,150,920	37.56	6,211,433,772	02/12/2024
35	8	13.97	94	3.49	406,233,696	6.59	1,090,285,288	03/12/2024
35	6	5.05	34	9.42	1,097,123,350	9.69	1,602,719,306	04/12/2024
35	5	6.69	45	0.60	70,080,261	0.37	60,696,958	05/12/2024
35	4	3.12	21	0.23	26,534,114	0.14	22,974,734	08/12/2024
35	4	0.74	5	0.07	8,237,888	0.03	4,497,619	09/12/2024
35	4	5.50	37	0.39	45,597,142	0.27	44,706,007	11/12/2024
35	5	2.82	19	0.72	84,059,313	0.58	96,638,047	12/12/2024
35	7	6.84	46	0.51	59,488,292	0.93	153,826,437	15/12/2024
35	5	3.57	24	0.48	55,546,721	0.22	35,580,991	16/12/2024
35	5	8.47	57	33.17	3,864,500,488	31.02	5,130,053,871	17/12/2024
35	5	2.67	18	0.09	10,346,694	0.06	9,980,719	18/12/2024
35	5	3.42	23	0.24	28,393,152	0.20	32,632,956	19/12/2024
35	5	3.27	22	0.29	33,269,837	0.50	83,486,823	22/12/2024
35	8	6.69	45	14.00	1,630,662,984	10.66	1,762,325,746	23/12/2024
35	2	0.45	3	0.01	1,725,906	0.01	2,259,061	24/12/2024
35	5	6.09	41	0.20	23,220,548	0.51	84,387,812	26/12/2024
35	4	4.90	33	0.15	17,484,180	0.11	17,977,132	29/12/2024
35	4	5.35	36	0.32	37,308,725	0.16	27,100,217	30/12/2024
35	16	100	673	100	11,649,147,764	100	16,535,687,677	المجموع الحالي Total This Month
35	14	100	1373	100	21,143,402,917	100	37,436,997,022	المجموع السابق Total Last Month
-	14.3	-	-51.0	-	-44.9	-	-55.8	التغير % Change%

جدول رقم (34) مؤشرات التداول الاسهم لغيرالعراقيين المشتراة في المنصة الثاني كانون الاول 2024

Table No.(34) Trading indices of Non-Iraqi Buy December 2024

الشركات المتداولة	الاهمية النسبية %	الصفقات	الاهمية النسبية %	القيمة المتداولة	الاهمية النسبية %	عددالاسهم المتداولة	الجلسات
Co.Traded	Change %	No.of Trans	Change %	Traded Value	Change %	Traded Volume	Sessions
1	33.33	12	31.53	29,400,000	31.82	35,000,000	04/12/2024
1	8.33	3	14.41	13,440,000	14.55	16,000,000	05/12/2024
1	2.78	1	0.91	850,000	0.91	1,000,000	15/12/2024
1	55.56	20	53.15	49,560,500	52.73	58,000,000	17/12/2024
1	100	36	100	93,250,500	100	110,000,000	Total المجموع الحالي This Month
3	100	9	100	18,364,484	100	25,499,400	Total المجموع السابق Last Month

جدول رقم (35) مؤشرات التداول الاسهم من غيرالعراقيين المباعة في المنصة الثاني كانون الاول 2024

Table No.(35) Trading indices of Non-Iraqi Sell December 2024

الشركات المتداولة	الاهمية النسبية %	الصفقات	الاهمية النسبية %	القيمة المتداولة	الاهمية النسبية %	عددالاسهم المتداولة	الجلسات
Co.Traded	Change %	No.of Trans	Change %	Traded Value	Change %	Traded Volume	Sessions
1	100.00	2	100.00	406,716	100.00	482,400	18/12/2024
1	100	2	100	406,716	100	482,400	Total المجموع الحالي This Month
2	100	10	100	272,640	100	822,000	Total المجموع السابق Last Month

جدول رقم (36) مؤشرات التداول القطاعية في المنصة الثانية لشهر كانون الاول 2024

Table No.(36) Trading Indices by Sectors of December 2024

الشركات المتداولة	الاهمية النسبية %	الصفقات	الاهمية النسبية %	القيمة المتداولة	الاهمية النسبية %	عدد الاسهم المتداولة	القطاع
Traded Co	Change %	No. of Trades	Change %	Traded Value	Change %	Traded Volume	SECTOR
10	56.76	382	97.41	11,347,352,925	99.22	16,406,965,119	المصارف Banks
1	0.74	5	0.01	787,104	0.01	983,880	التأمين Insurance
1	6.69	45	0.15	18,025,416	0.04	7,253,810	الخدمات Service Sector
3	31.20	210	2.07	241,151,387	0.72	118,812,046	الصناعة Industry
1	4.61	31	0.36	41,830,932	0.01	1,672,822	الفنادق والسياحة Tourism&Hotels
16	100	673	100	11,649,147,764	100	16,535,687,677	TOTAL المجموع



جدول رقم (38) مؤشرات تداول الاسهم من غير العراقيين المشتراه في المنصة الثالثة لشهر كانون الاول 2024

Company Names	القيمة المتداولة Traded Value	عدد الاسهم المتداولة Traded Volume	الصفقات No.of Trads	رمز الشركة Code	اسم الشركة
<b>Banks Sector</b>					قطاع المصارف
<b>United Bank</b>	<b>215,185</b>	<b>3,586,416</b>	<b>1</b>	<b>BUND</b>	مصرف المتحد
<b>Total Bank sector</b>	<b>215,185</b>	<b>3,586,416</b>	<b>1</b>		مجموع قطاع المصارف
<b>Industry Sector</b>					قطاع الصناعة
<b>The Light Industries</b>	<b>1,957,500</b>	<b>1,750,000</b>	<b>2</b>	<b>ITLI</b>	الصناعات الخفيفة
<b>Electronic Industries</b>	<b>525,000</b>	<b>300,000</b>	<b>2</b>	<b>IELI</b>	الصناعات الالكترونية
<b>Total Industry sector</b>	<b>2,482,500</b>	<b>2,050,000</b>	<b>4</b>		مجموع قطاع الصناعة
<b>Grand Total</b>	<b>2,697,685</b>	<b>5,636,416</b>	<b>5</b>		المجموع الكلي

جدول رقم (39) مؤشرات تداول الاسهم للمنصة الثالثة لشهر كانون الاول 2024

Table No.(39) Undisclosed Platform Trading Indices of December 2024

الشركات المدرجة Listed Co.	الشركات المتداولة Traded Co.	الاهمية النسبية % Change %	الصفقات No. of Trades	الاهمية النسبية % Change %	القيمة المتداولة Traded Value	الاهمية النسبية % Change %	عدد الاسهم المتداولة Traded Volume	الجلسات Sessions
15	5	2.58	44	3.13	34,087,686	0.63	29,488,148	01/12/2024
15	5	4.23	72	5.61	61,093,241	14.74	684,632,508	02/12/2024
15	4	3.93	67	2.96	32,250,457	4.28	198,876,143	03/12/2024
15	5	9.40	160	9.52	103,658,826	4.48	208,145,661	04/12/2024
15	7	6.17	105	8.94	97,326,062	8.42	390,946,001	05/12/2024
15	4	4.87	83	6.15	66,914,124	9.26	430,019,934	08/12/2024
15	7	7.05	120	6.04	65,740,032	2.23	103,405,700	09/12/2024
15	6	6.46	110	4.40	47,864,031	4.18	194,347,873	11/12/2024
15	4	5.28	90	9.43	102,703,347	13.61	632,047,853	12/12/2024
15	6	4.70	80	3.36	36,542,504	0.96	44,756,921	15/12/2024
15	6	4.11	70	4.59	49,942,156	1.08	49,970,479	16/12/2024
15	7	4.99	85	5.08	55,297,191	5.00	232,390,814	17/12/2024
15	5	4.05	69	2.58	28,079,411	0.71	33,020,389	18/12/2024
15	7	4.29	73	3.60	39,160,723	4.66	216,484,707	19/12/2024
15	7	7.05	120	8.07	87,857,500	5.00	232,406,309	22/12/2024
15	8	7.99	136	5.05	55,012,438	11.77	546,437,414	23/12/2024
15	6	3.88	66	6.55	71,315,558	6.55	304,302,877	24/12/2024
15	7	3.99	68	2.48	27,037,117	1.19	55,165,236	26/12/2024
15	7	2.99	51	1.11	12,043,497	0.91	42,354,177	29/12/2024
15	5	2.00	34	1.36	14,757,196	0.33	15,193,560	30/12/2024
15	10	100	1703	100	1,088,683,095	100	4,644,392,704	المجموع الحالي Total This Month
15	10	100	2126	100	2,464,941,300	100	21,803,868,872	المجموع السابق Total Last Month
0.00	0.00	—	-19.90	—	-55.83	—	-78.70	التغيير (%) Change(%)

جدول رقم (40) مؤشرات تداول الاسهم المشتراه من غيرالعراقيين في المنصة الثالثة لشهر كانون الاول 2024

Table No(40) Trading Indices for Non-Iraqi (Purchase) of December 2024

الشركات المتداولة Tarded Co.	الاهمية النسبية % Change %	الصفقات No. of Trades	الاهمية النسبية % Change %	القيمة المتداولة Traded Value	الاهمية النسبية % Change %	عدد الاسهم المتداولة Traded Volume	الجلسات Sessions
1	20.00	1	32.53	877,500	13.31	750,000	12/12/2024
1	20.00	1	40.03	1,080,000	17.74	1,000,000	23/12/2024
1	20.00	1	7.98	215,185	63.63	3,586,416	26/12/2024
1	40.00	2	19.46	525,000	5.32	300,000	30/12/2024
3	100	5	100	2,697,685	100	5,636,416	المجموع الحالي Total This Month
1	100	4	100	298,000	100	3,800,000	المجموع السابق Total Last Month

جدول رقم (41) ايداع شهادات جديدة لشهر كانون الاول 2024 في مركز الايداع

نوع العملية	عدد الحركات	عدد الاسهم
ايداع شهادة	110	46,722,747,575

جدول رقم (42) ايداع شهادات جديدة - OTC لشهر كانون الاول 2024 في مركز الايداع

نوع العملية	عدد الحركات	عدد الاسهم
ايداع شهادة - OTC	28	10,480,467,329

جدول رقم (43) اضافة زيادة رأس المال لشهر كانون الاول 2024

نوع العملية	عدد الحركات	عدد الاسهم
رسملة	595	60,859,424,491

جدول رقم (44) مؤشرات مكتب التنازل العائلي والأرثي لشهر كانون الاول 2024

نوع العملية	عدد الحركات	عدد الاسهم
الأرثية	363	40,133,519,612
التنازل العائلي	7	897,342

جدول رقم (45) نقل ملكية الاسهم من الوسيط الى المركز لشهر كانون الاول 2024

نوع العملية	عدد الحركات	عدد الاسهم
من حساب الوسيط الى حساب REG	33	20,212,331,417

جدول رقم (46) عدد الاسهم التي اطلقت من حساب مركز الايداع الى حساب شركات الوساطة لشهر كانون الاول 2024

نوع العملية	عدد الحركات	عدد الاسهم
تفعيل أسهم من حساب المركز REG الى حساب الوسيط	451	102,665,005,813